


DESIGN



DREAMS

# ДИЗАЙН-ПРОЕКТ



## Ведомость рабочих чертежей основного комплекта

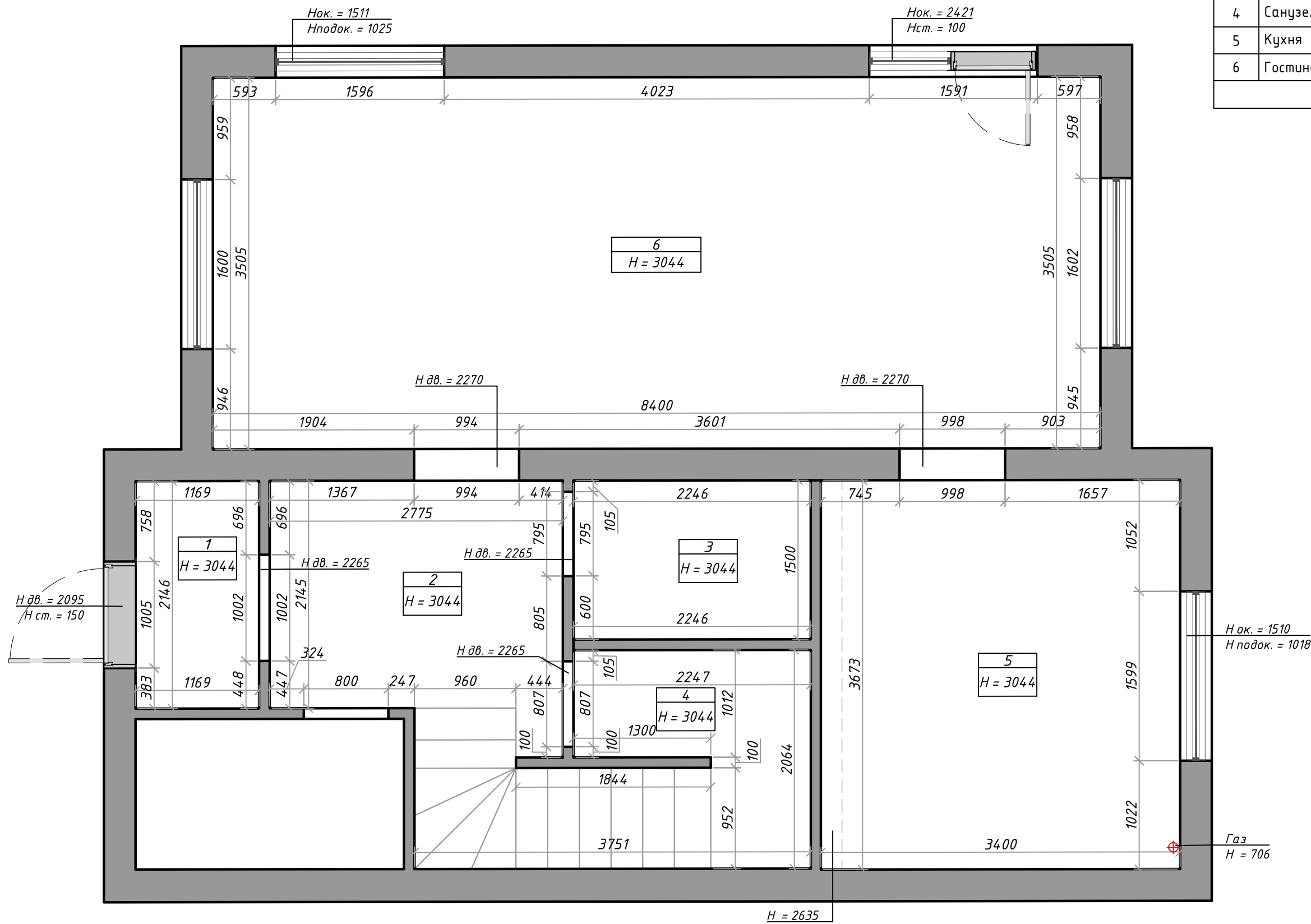
Лист	Наименование
1.	Обмерный план объекта с привязкой существующих инженерных коммуникаций.
2.	План расстановки мебели и оборудования.
3.	План расстановки мебели и оборудования с указанием основных размеров.
4.	Обмерный план после возведения перегородок.
5.	Монтажный план.
5.1.	Короб из ГКЛ 1.
5.2.	Короб из ГКЛ 2.
5.3.	Короб из ГКЛ 3.
5.4.	Короб из ГКЛВ 4.
6.	План дверных проемов.
7.	План размещения сантехнического оборудования.
8.	План полов с указанием типа напольных покрытий и площадей.
9.	План расположения тёплых полов.
10.	Монтажный план потолков.
11.	План расположения светильников.
12.	План включения световых групп.
13.	План привязок розеток и выключателей.
14.	План расположения кондиционеров.
15.	Координация разверток.
16-17.	Входная зона - кухня-гостиная.
18.	Санузел.
19.	Гардеробная.
20.	Детская.
21.	Спальня.
22.	Гардеробная 2.

Лист	Наименование
23.	Ванная комната.
24.	Ведомость отделочных материалов.
25.	Кухня. Габаритный чертеж.
26.	Детская. Габаритный чертеж. Лист 1.
27.	Детская. Габаритный чертеж. Лист 2.
28.	Гардеробная 2. Габаритный чертеж.
29.	Гардеробная. Габаритный чертеж.
30.	Тумба (Кухня-гостиная). Габаритный чертеж.
31.	Подвесная тумба (Входная зона). Габаритный чертеж.
32.	Шкаф (Санузел). Габаритный чертеж.
33.	Тумба и туалетный стол (Спальня). Габаритный чертеж.
34.	Прикроватная тумба (Спальня). Габаритный чертеж.
35.	Тумба и полка (Ванная). Габаритный чертеж.
36-37.	Визуализации. Входная зона.
38-42.	Визуализации. Кухня-гостиная.
43-45.	Визуализации. Санузел.
46-47.	Визуализации. Гардеробная.
48-54.	Визуализации. Детская.
55-56.	Визуализации. Спальня.
57.	Визуализации. Гардеробная 2.
58-61.	Визуализации. Ванная комната.

Примечания:

1. На чертежах все привязки даны в  $\frac{1}{4}MM\frac{1}{2}$  от УЧП (уровня чистого пола), если не указано иное.
2. Дизайн-проект разработан с учетом черновых обмеров. При изменении первоначальных условий все вопросы дополнительно согласовывать.
3. Данный комплект рабочей документации разработан в соответствии с утвержденным эскизом и включает в себя чертежи для выполнения основных отделочных работ.
4. Привязки по электрооборудованию (светильники, розетки и т.д.) даны до центральной оси прибора.
5. Несоответствие размеров и отметок согласовать с дизайнером (автором) проекта.
6. Все строительно-монтажные работы необходимо производить с соблюдением действующих норм и правил по технике безопасности.
7. Эд визуализации интерьера могут частично отличаться от чертежей и даны для понимания общей концепции. Дизайн-проект реализуется по рабочей документации.

1 этаж



Экспликация помещений		
1	Тамбур	2,5 м <sup>2</sup>
2	Холл	6,16 м <sup>2</sup>
3	Гардеробная	3,37 м <sup>2</sup>
4	Санузел	5,93 м <sup>2</sup>
5	Кухня	12,49 м <sup>2</sup>
6	Гостиная-столовая	29,44 м <sup>2</sup>
Собщ.		59,89 м <sup>2</sup>

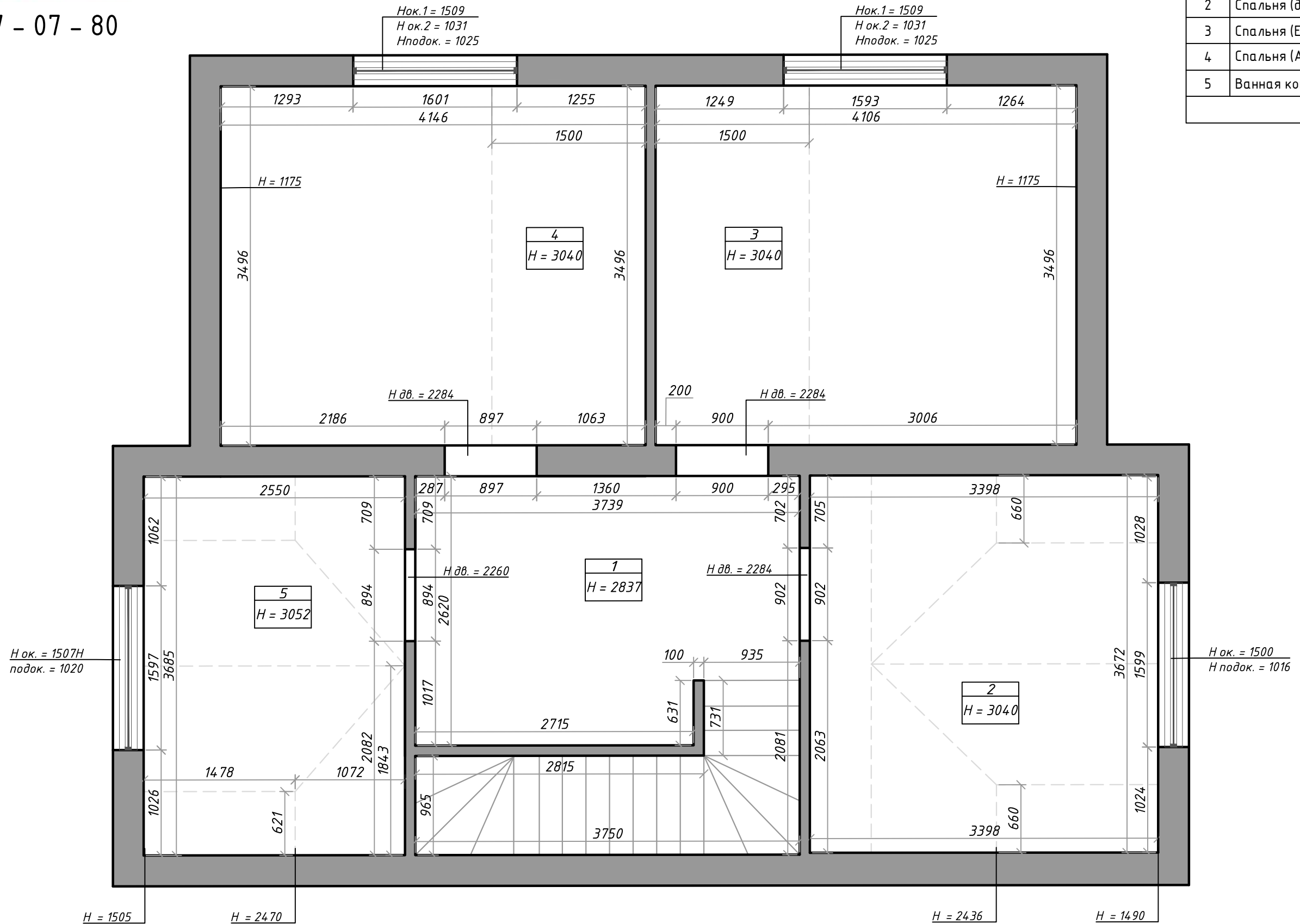
Примечания:

1. Все размеры указаны в миллиметрах.
2. Рабочие чертежи выполнены на основе черновых замеров, сделанных по существующей отделке помещений.
3. Обмерный чертеж не определяет точную геометрию помещений (углы, кривизну стен, перепады высот и т.п.)

Изм.	Кол.уч.	Лист	№ док.	Подп.	Дата	Юрки. Дом	Лист	Листов	Масштаб
Заказчик						Обмерный план	1		1:40
Разраб.									



2 этаж



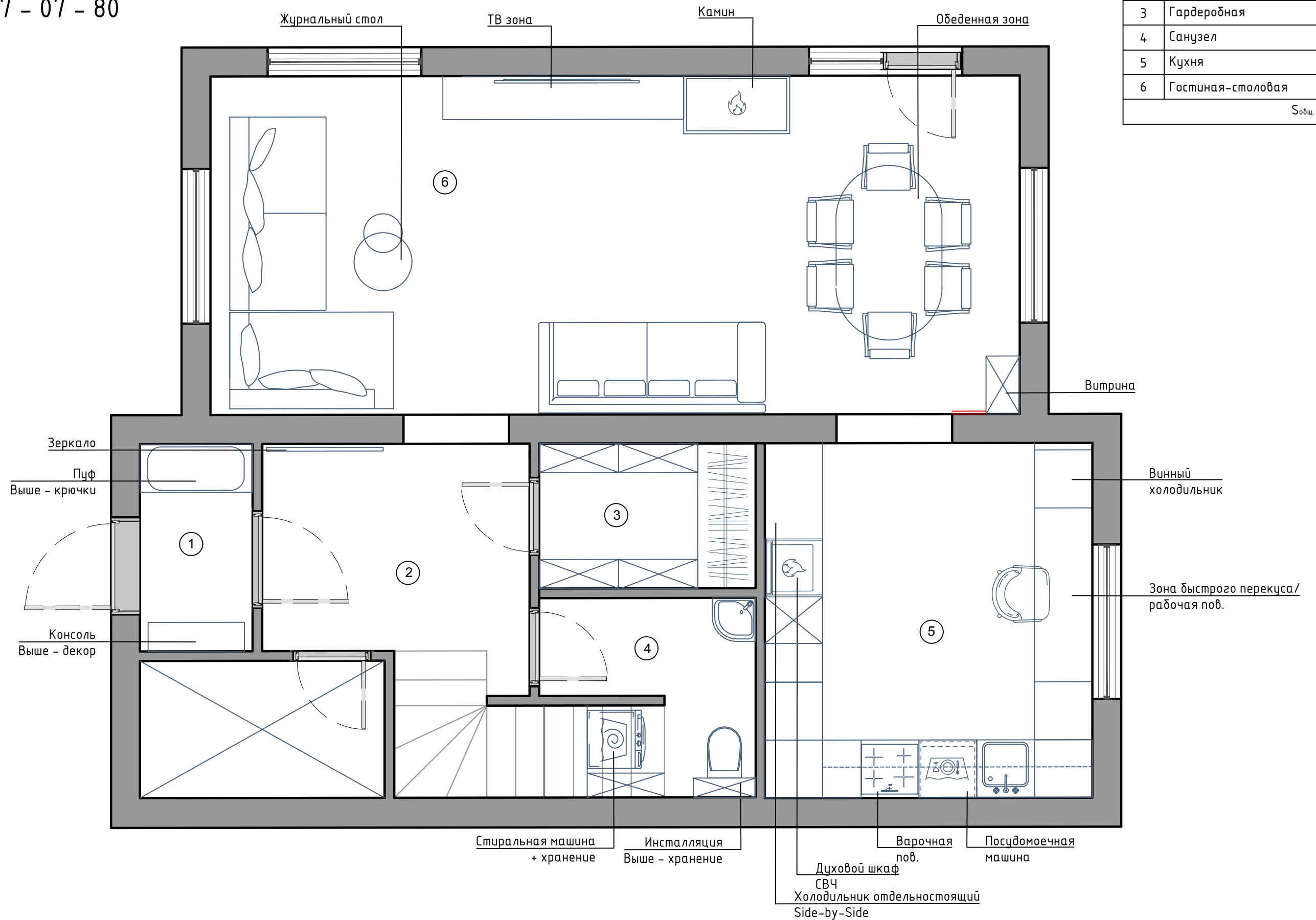
1	Холл + лестница	13,81 м <sup>2</sup>
2	Спальня (дочь)	12,47 м <sup>2</sup>
3	Спальня (Елена)	14,35 м <sup>2</sup>
4	Спальня (Александр)	14,49 м <sup>2</sup>
5	Ванная комната	9,39 м <sup>2</sup>
Собщ.		64,51 м <sup>2</sup>

Примечания:

1. Все размеры указаны в миллиметрах.
2. Рабочие чертежи выполнены на основе черновых замеров, сделанных по существующей отделке помещений.
3. Обмерный чертеж не определяет точную геометрию помещений (углы, кривизну стен, перепады высот и т.п.)

Изм.	Кол.уч.	Лист	№ док.	Подп.	Дата	Юрки. Дом	Лист	Листов	Масштаб
Заказчик						Обмерный план 2 этаж	2		1:40
Разраб.									

1 этаж

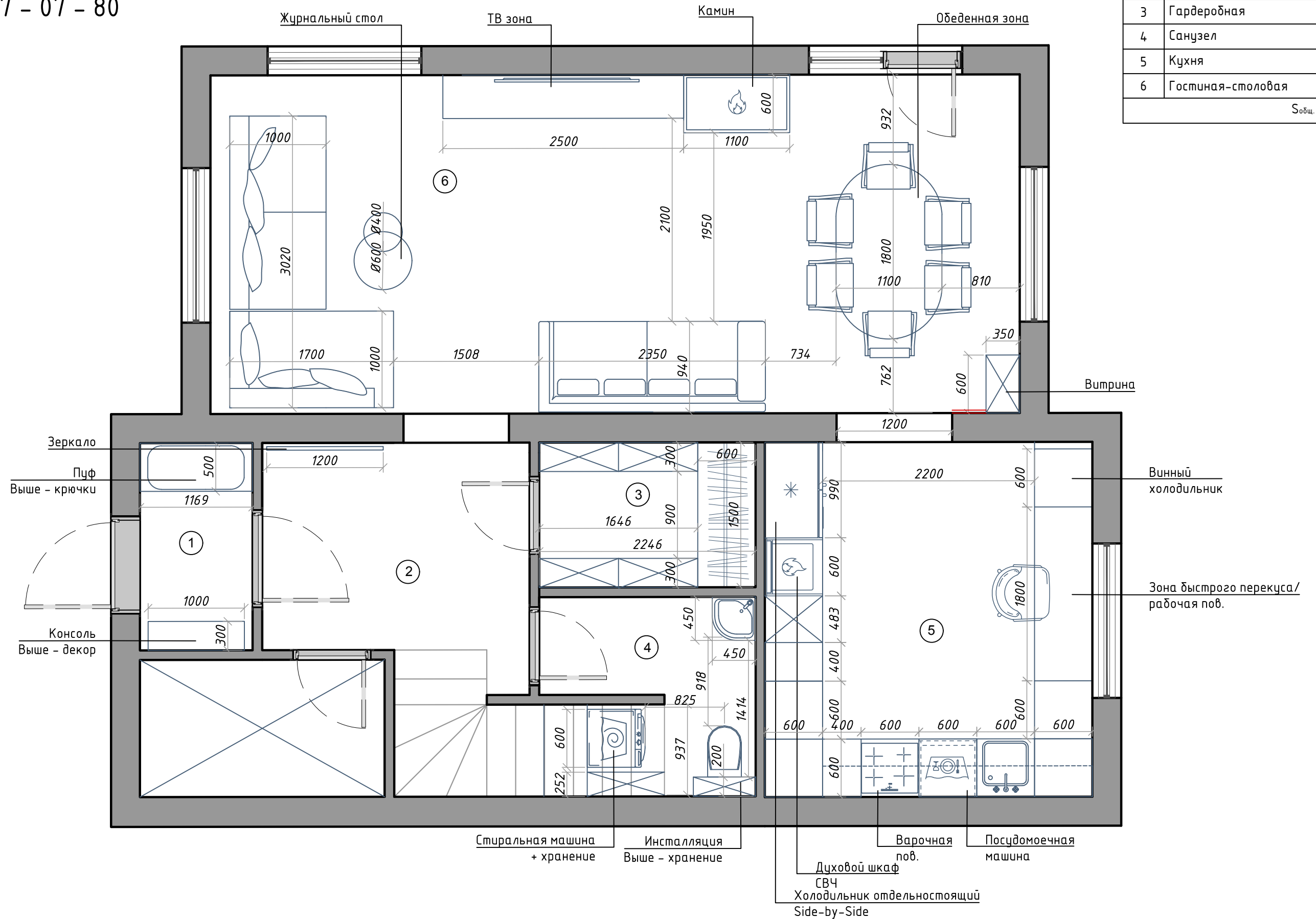


Экспликация помещений

1	Тамбур	2,5 м <sup>2</sup>
2	Холл	6,16 м <sup>2</sup>
3	Гардеробная	3,37 м <sup>2</sup>
4	Санузел	5,93 м <sup>2</sup>
5	Кухня	12,49 м <sup>2</sup>
6	Гостиная-столовая	29,44 м <sup>2</sup>
Собщ.		59,89 м <sup>2</sup>

Изм.	Кол.уч.	Лист	№ док.	Подп.	Дата	Юрки. Дом	Лист	Листов	Масштаб
Заказчик									
Разраб.									
План расстановки мебели и оборудования 1 этаж							3		1:40

1 этаж



Экспликация помещений

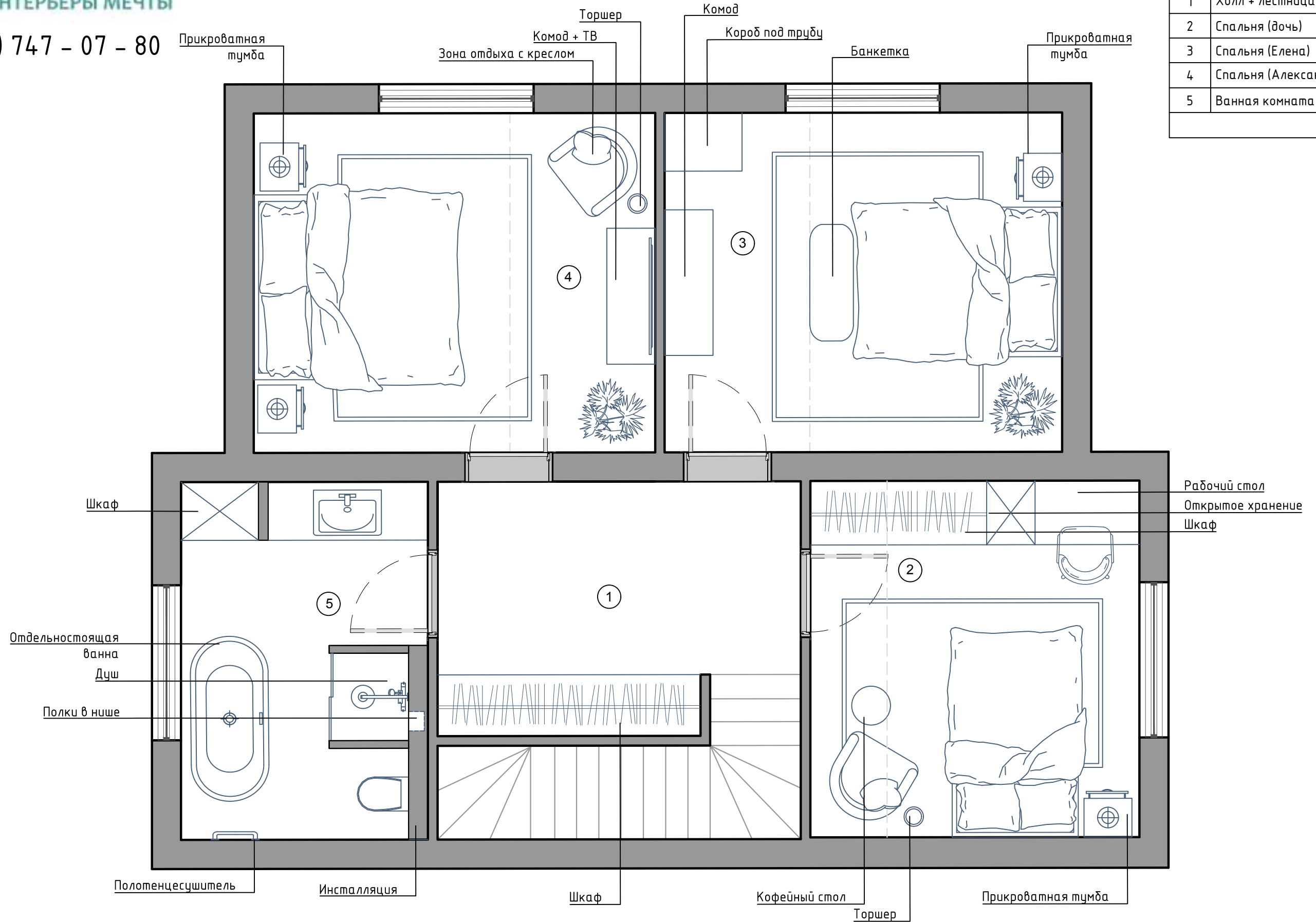
1	Тамбур	2,5 м <sup>2</sup>
2	Холл	6,16 м <sup>2</sup>
3	Гардеробная	3,37 м <sup>2</sup>
4	Санузел	5,93 м <sup>2</sup>
5	Кухня	12,49 м <sup>2</sup>
6	Гостиная-столовая	29,44 м <sup>2</sup>
Собщ.		59,89 м <sup>2</sup>

Изм.	Кол.уч.	Лист	№ док.	Подп.	Дата	Юрки. Дом	Лист	Листов	Масштаб
Заказчик						План расстановки мебели и оборудования с указанием основных размеров 1 этаж	4		1:40
Разраб.									

2 этаж

Экспликация помещений

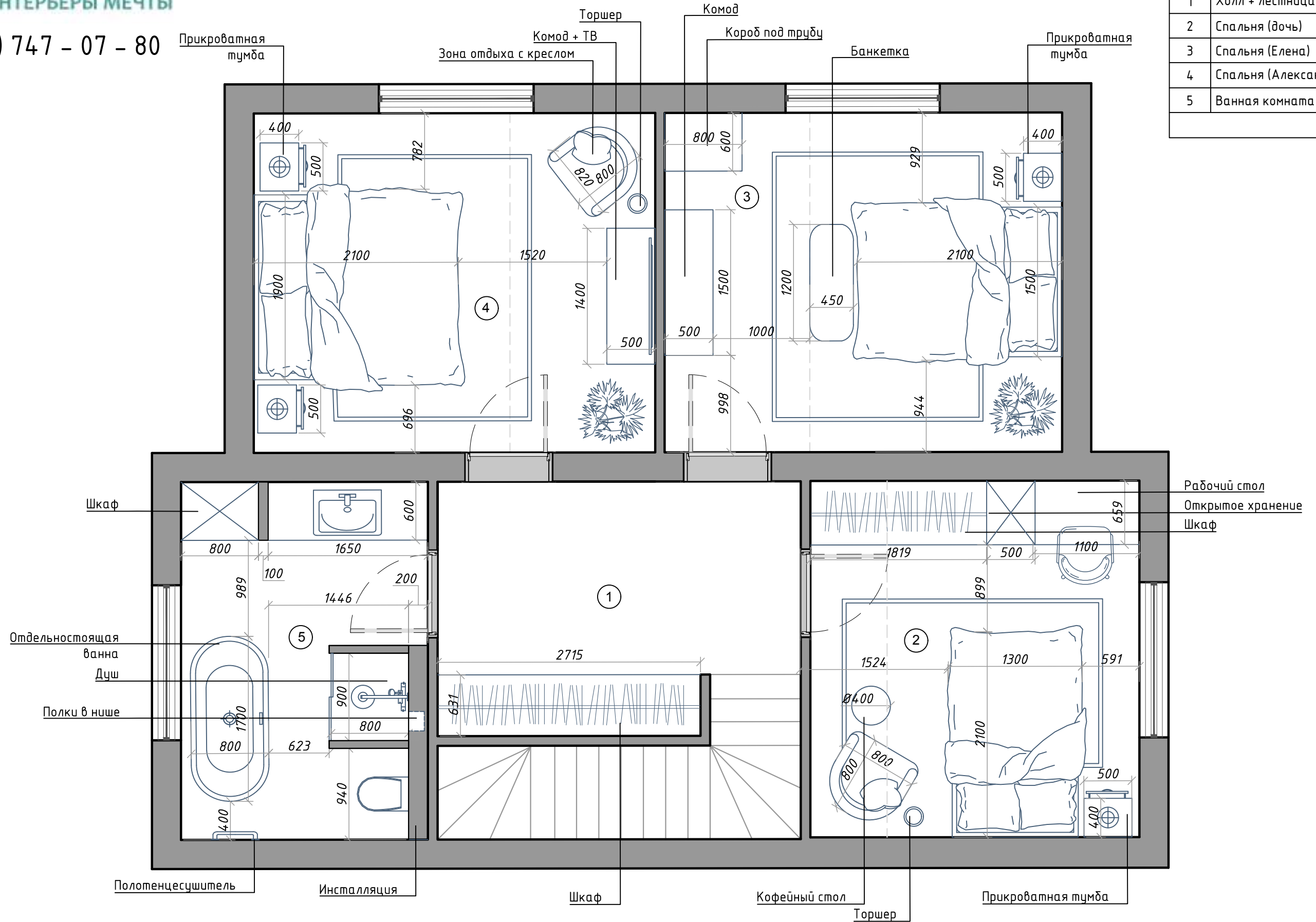
1	Холл + лестница	13,81 м <sup>2</sup>
2	Спальня (дочь)	12,47 м <sup>2</sup>
3	Спальня (Елена)	14,35 м <sup>2</sup>
4	Спальня (Александр)	14,49 м <sup>2</sup>
5	Ванная комната	9,39 м <sup>2</sup>
Собщ.		64,51 м <sup>2</sup>



Изм.	Кол.уч.	Лист	№ док.	Подп.	Дата	Юрки. Дом	Лист	Листов	Масштаб
Заказчик						План расстановки мебели и оборудования 2 этаж	5		1:40
Разраб.									



2 этаж



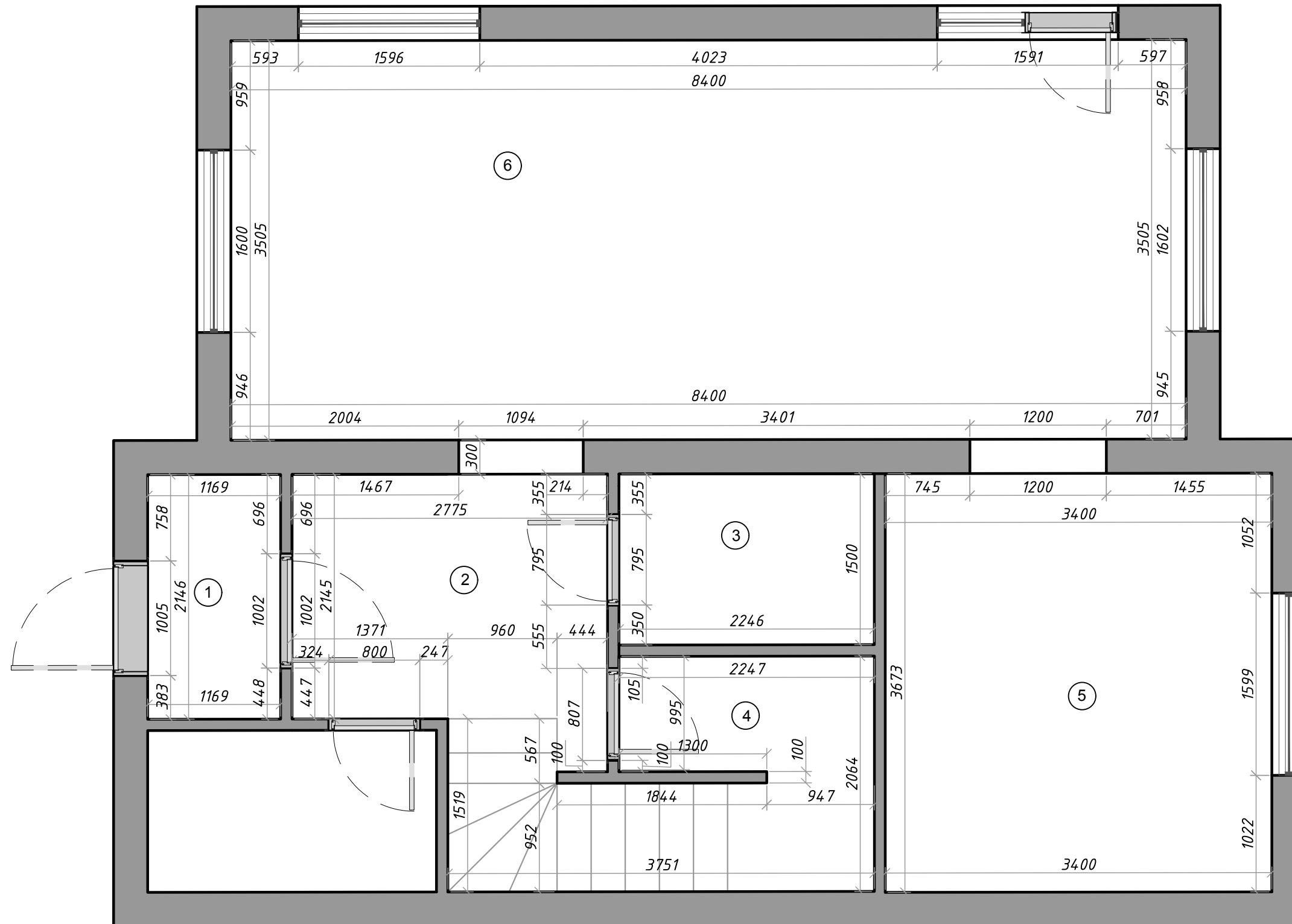
Экспликация помещений

1	Холл + лестница	13,81 м <sup>2</sup>
2	Спальня (дочь)	12,47 м <sup>2</sup>
3	Спальня (Елена)	14,35 м <sup>2</sup>
4	Спальня (Александр)	14,49 м <sup>2</sup>
5	Ванная комната	9,39 м <sup>2</sup>
Собщ.		64,51 м <sup>2</sup>

Изм.	Кол.уч.	Лист	№ док.	Подп.	Дата	Юрки. Дом	Лист	Листов	Масштаб
Заказчик									
Разраб.									

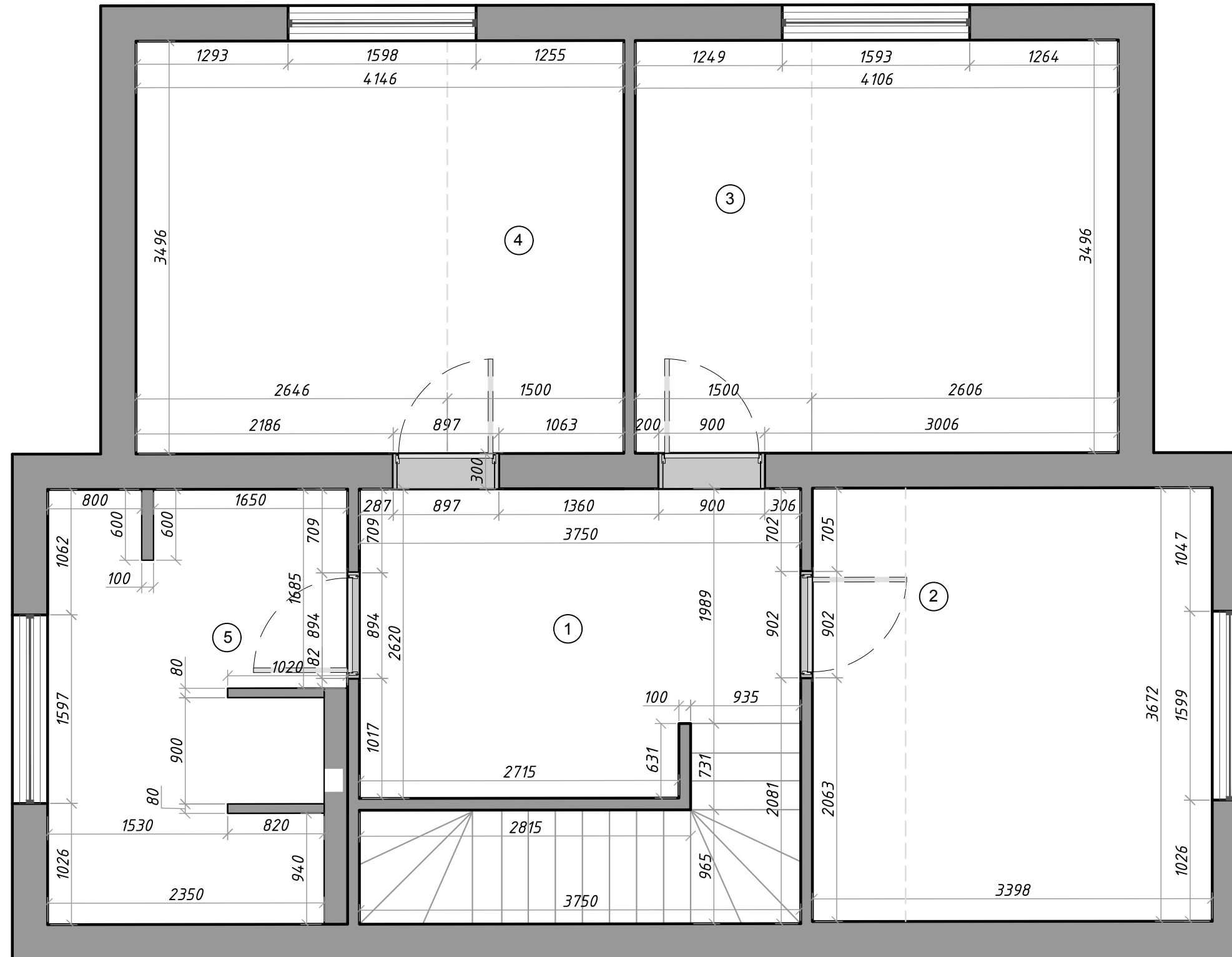
Экспликация помещений

1	Тамбур	2,5 м <sup>2</sup>
2	Холл	6,16 м <sup>2</sup>
3	Гардеробная	3,37 м <sup>2</sup>
4	Санузел	5,93 м <sup>2</sup>
5	Кухня	12,49 м <sup>2</sup>
6	Гостиная-столовая	29,44 м <sup>2</sup>
С <sub>общ.</sub>		59,89 м <sup>2</sup>



Изм.	Кол.уч.	Лист	№ док.	Подп.	Дата	Юкки. Дом	Лист	Листов	Масштаб
Заказчик									
Разраб.									
Обмерный план после возведения перегородок 1 этаж							7		1:40

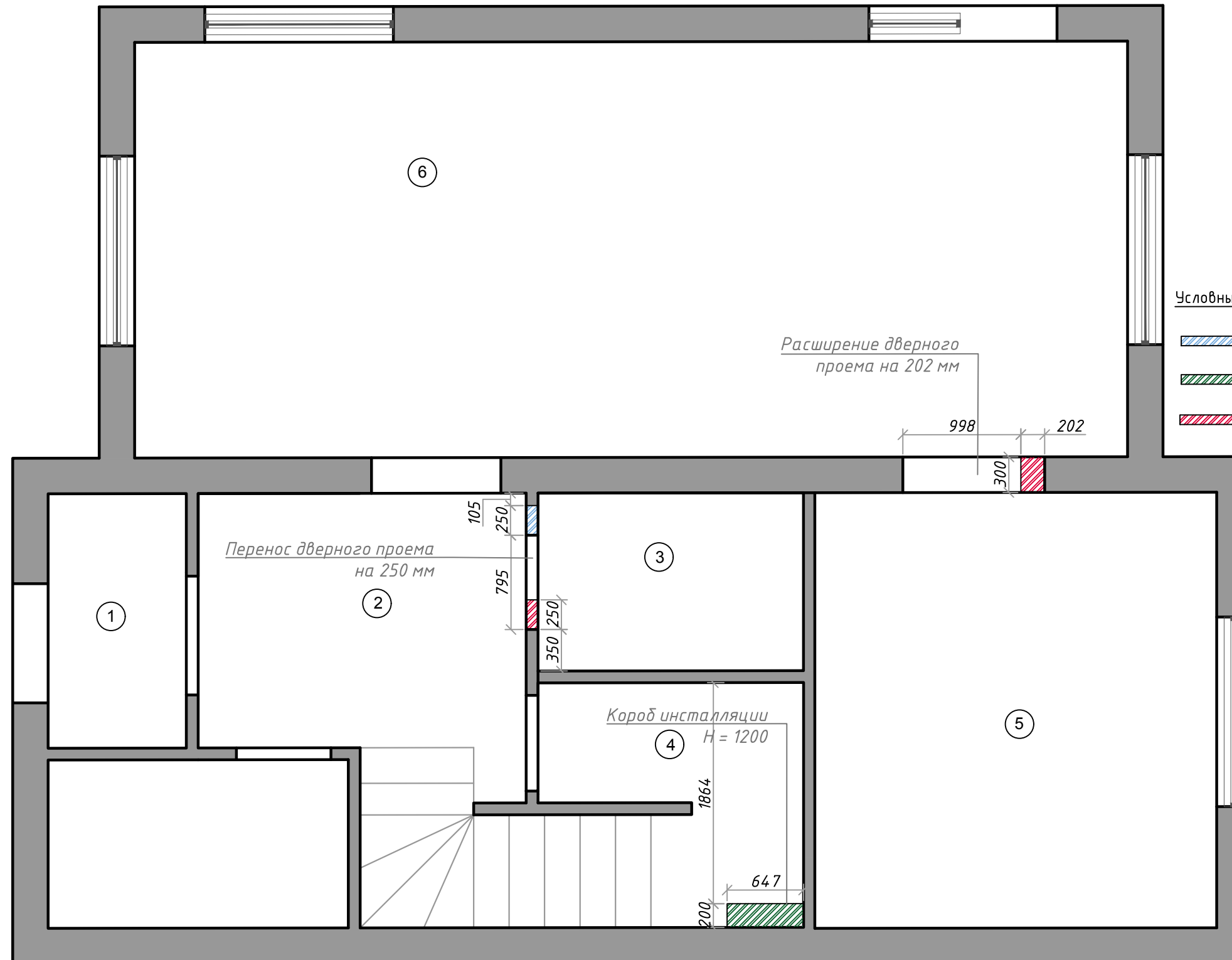
1	Холл + лестница	13,81 м <sup>2</sup>
2	Спальня (дочь)	12,47 м <sup>2</sup>
3	Спальня (Елена)	14,35 м <sup>2</sup>
4	Спальня (Александр)	14,49 м <sup>2</sup>
5	Ванная комната	9,39 м <sup>2</sup>
Собщ.		64,51 м <sup>2</sup>






Изм.	Кол.уч.	Лист	№ док.	Подп.	Дата	Юкки. Дом	Лист	Листов	Масштаб
Заказчик									
Разраб.									

Экспликация помещений

1	Тамбур	2,5 м <sup>2</sup>
2	Холл	6,16 м <sup>2</sup>
3	Гардеробная	3,37 м <sup>2</sup>
4	Санузел	5,93 м <sup>2</sup>
5	Кухня	12,49 м <sup>2</sup>
6	Гостиная-столовая	29,44 м <sup>2</sup>
Собщ.		59,89 м <sup>2</sup>



Условные обозначения:

	Монтируемые перегородки из ГКЛ.
	Монтируемые короба из ГКЛ/В.
	Демонтируемые перегородки

Примечания:

1. Монтажно-демонтажный план разработан на основе обмерного плана, необходимо учитывать возможную нестыковку проектных и реальных размеров.
2. Несоответствие размеров и отметок согласовать с дизайнером (автором) проекта на авторском надзоре.
3. В проектных размерах не учтена возможная кривизна стен.
4. Существующие стены выровнять по маякам.
5. Узлы под встроенную мебель выдерживать строго 90 град.
6. После монтажа произвести контрольные замеры помещений.
7. Все размеры указаны без запаса на отделочные материалы.
8. Выполнить монтаж закладных деталей для навесных элементов оборудования и мебели (расположение мебели смотреть на развертках).
9. В зоне санузлов возможны изменения размеров в зоне труб и счетчиков по месту.
10. Во влажных помещениях использовать влагостойкий гипсокартон.
11. Установить ревизионные люки скрытого монтажа под отделку для доступа к коммуникациям.
12. Выполнить гидроизоляцию пола с заведением на стены на 250мм в помещении № 4.
13. Предусмотреть вытяжную вентиляцию в санузле (помещение № 4).
14. Данный план не является проектом перепланировки. Заказчик несет ответственность за разработку проекта перепланировки в лицензированной организации и за его согласование в соответствующих государственных органах.

Изм.	Кол.уч.	Лист	№ док.	Подп.	Дата	Юрки. Дом	Лист	Листов	Масштаб
Заказчик									
Разраб.									





2 этаж

Короб для дымохода  
 Н = до потолка  
 Точные габариты уточнить по месту  
 Точные материалы уточнить у подрядчика по каминам

Экспликация помещений

1	Холл + лестница	13,81 м <sup>2</sup>
2	Спальня (дочь)	12,47 м <sup>2</sup>
3	Спальня (Елена)	14,35 м <sup>2</sup>
4	Спальня (Александр)	14,49 м <sup>2</sup>
5	Ванная комната	9,39 м <sup>2</sup>
Собщ.		64,51 м <sup>2</sup>

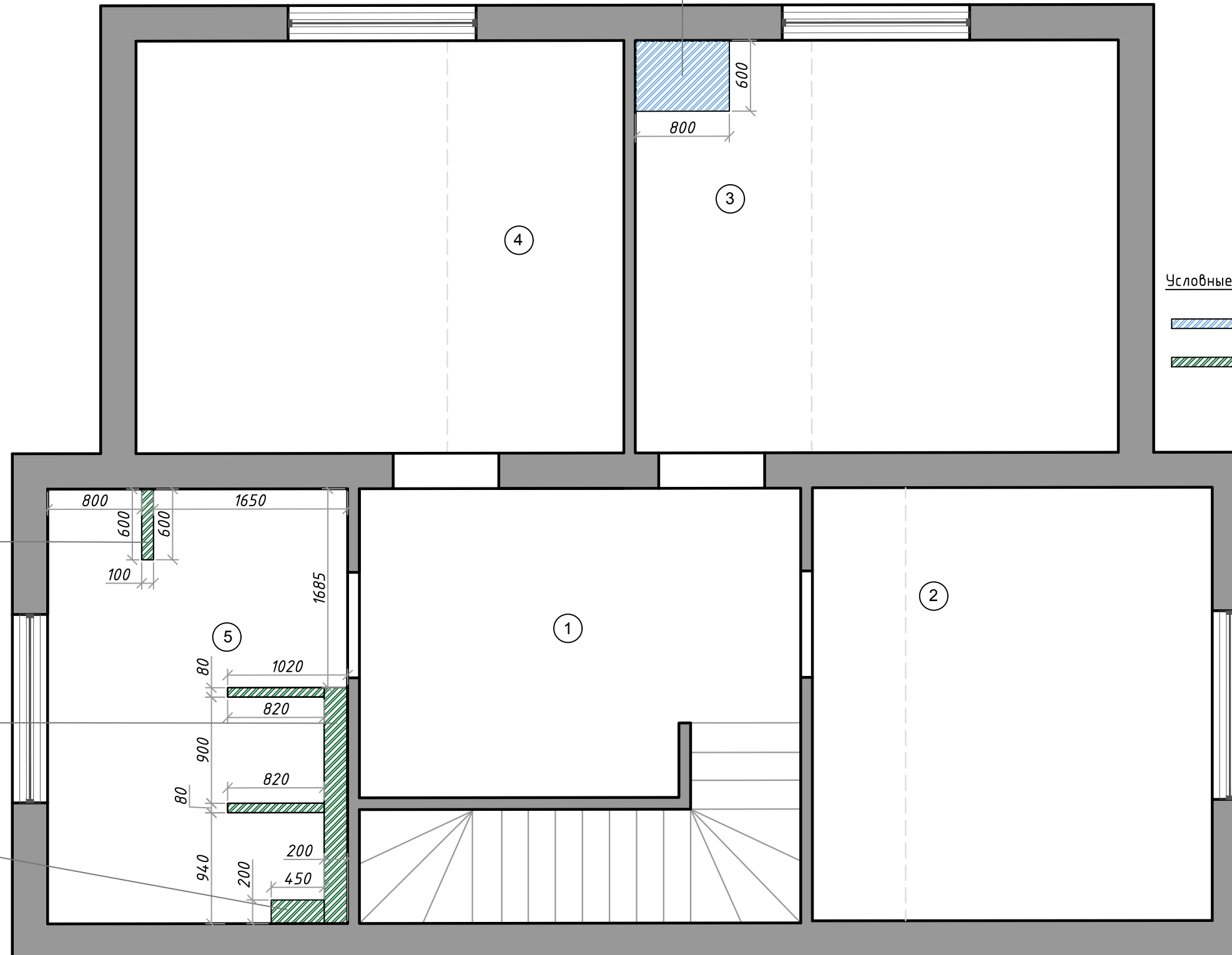
Условные обозначения:

-  Монтируемые перегородки из ГКЛ.
-  Монтируемые короба из ГКЛ/В.

Монтаж перегородки  
 Н = до потолка  
 (точную ширину уточнить по месту = ширине потолка)

Короб для душа и  
 установки  
 Н = до потолка

Короб для труб  
 Н = минимально  
 необходимая



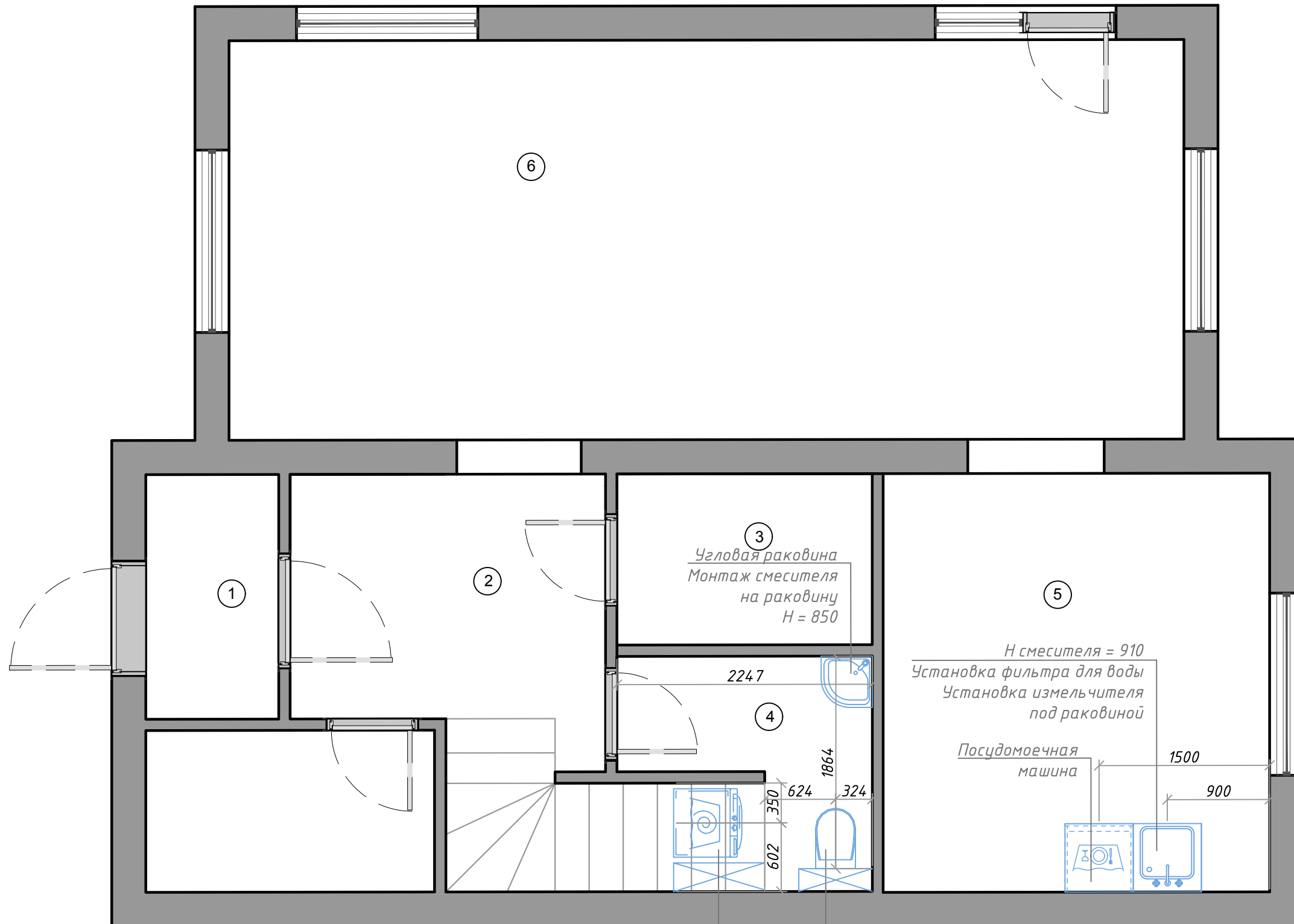
Примечания:

1. Монтажно-демонтажный план разработан на основе обмерного плана, необходимо учитывать возможную несвязку проектных и реальных размеров.
2. Несоответствие размеров и отметок согласовать с дизайнером (автором) проекта на авторском надзоре.
3. В проектных размерах не учтена возможная кривизна стен.
4. Существующие стены выровнять по маякам.
5. Углы под встроенную мебель выдержать строго 90 град.
6. После монтажа произвести контрольные замеры помещений.
7. Все размеры указаны без запаса на отделочные материалы.
8. Выполнить монтаж закладных деталей для навесных элементов оборудования и мебели (расположение мебели смотреть на развертках).
9. В зоне санузлов возможны изменения размеров в зоне труб и счетчиков по месту.
10. Во влажных помещениях использовать влагостойкий гипсокартон.
11. Установить ревизионные люки скрытого монтажа под отделку для доступа к коммуникациям.
12. Выполнить гидроизоляцию пола с заведением на стены на 250мм в помещении № 5.
13. Предусмотреть вытяжную вентиляцию в ванной комнате (помещения №5).
14. Данный план не является проектом перепланировки. Заказчик несет ответственность за разработку проекта перепланировки в лицензированной организации и за его согласование в соответствующих государственных органах.

Изм.	Кол.уч.	Лист	№ док.	Подп.	Дата	Юрки. Дом	Лист	Листов	Масштаб
Заказчик									
Разраб.									

Экспликация помещений

1	Тамбур	2,5 м <sup>2</sup>
2	Холл	6,16 м <sup>2</sup>
3	Гардеробная	3,37 м <sup>2</sup>
4	Санузел	5,93 м <sup>2</sup>
5	Кухня	12,49 м <sup>2</sup>
6	Гостиная-столовая	29,44 м <sup>2</sup>
S <sub>общ.</sub>		59,89 м <sup>2</sup>



Примечания:

1. Все привязки выводов по сантехническим приборам проверить по техпаспорту изделий.
2. Предусмотреть установку фильтров грубой очистки воды в сан.узлах и кухне.
3. Расположение сантехнического оборудования дополнительно смотреть на развертках.
4. Расположение сантехнического оборудования уточнить после выбора кухни.
5. Перед началом работ все отметки по высотам проверить по месту.
6. Высоту монтажа сантехнических приборов уточнить по месту.
7. Установить датчики контроля протечки воды в санузле, ванной комнате и на кухне (под раковиной, возле посудомоечной машины).
8. Предусмотреть вывод электрики для подключения систем.
9. Прокладку всех коммуникаций вести скрыто.

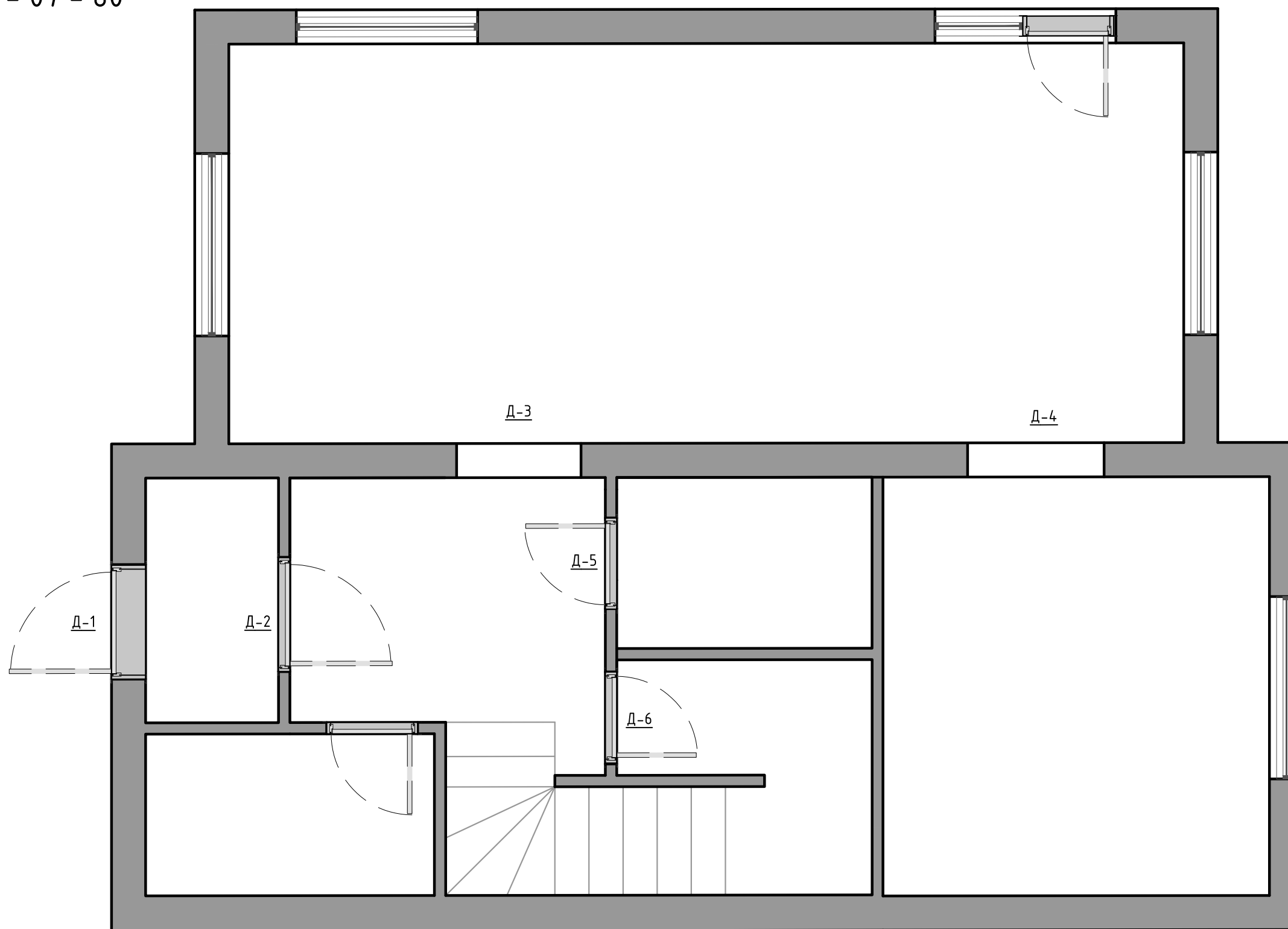
Стиральная машина

Унитаз подвесной  
H = 410

Изм.	Кол.уч.	Лист	№ док.	Подп.	Дата	Юрки. Дом	Лист	Листов	Масштаб
Заказчик									
Разраб.									

Экспликация помещений

1	Тамбур	2,5 м <sup>2</sup>
2	Холл	6,16 м <sup>2</sup>
3	Гардеробная	3,37 м <sup>2</sup>
4	Санузел	5,93 м <sup>2</sup>
5	Кухня	12,49 м <sup>2</sup>
6	Гостиная-столовая	29,44 м <sup>2</sup>
Собщ.		59,89 м <sup>2</sup>



Спецификация заполнения дверных проемов

Обозначение	Габариты дв. проёма (мм)	Наименование
Д-1	1005 x 2095	Входная металлическая дверь с внутренней накладкой (под межкомнатные двери)
Д-2	1002 x 2265	Межкомнатная дверь "Волховец" Paris 8101 МБЛ
Д-3	994 x 2270	Наличник
Д-4	1200 x 2270	
Д-5	795 x 2265	Межкомнатная дверь "Волховец" Paris 8101 МБЛ
Д-6	807 x 2265	

Изм.	Кол.уч.	Лист	№ док.	Подп.	Дата	Юрки. Дом	Лист	Листов	Масштаб
Заказчик									
Разраб.									

1	Холл + лестница	13,81 м <sup>2</sup>
2	Спальня (дочь)	12,47 м <sup>2</sup>
3	Спальня (Елена)	14,35 м <sup>2</sup>
4	Спальня (Александр)	14,49 м <sup>2</sup>
5	Ванная комната	9,39 м <sup>2</sup>
Собщ.		64,51 м <sup>2</sup>



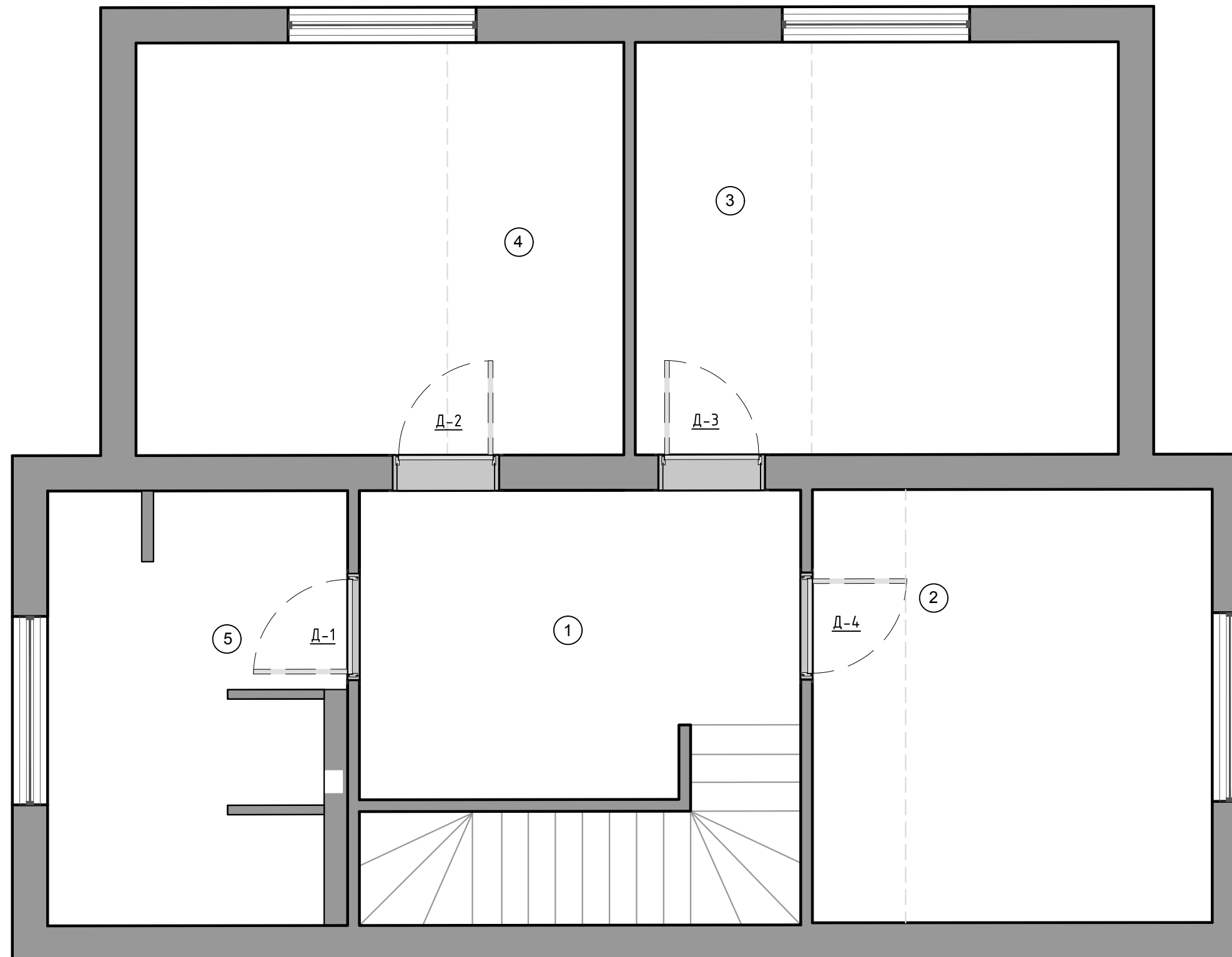
Примечания:

1. Все привязки выводов по сантехническим приборам проверить по техпаспорту изделий.
2. Предусмотреть установку фильтров грубой очистки воды в сан.узлах и кухне.
3. Расположение сантехнического оборудования дополнительно смотреть на развертках.
4. Перед началом работ все отметки по высотам проверить по месту.
5. Высоту монтажа сантехнических приборов уточнить по месту.
6. Предусмотреть вывод электрики для подключения систем.
7. Предусмотреть слив воды возле отдельностоящей ванны.
8. Прокладку всех коммуникаций вести скрыто.

Изм.	Кол.уч.	Лист	№ док.	Подп.	Дата	Юрки. Дом	Лист	Листов	Масштаб
Заказчик						План расположения сантехнического оборудования 2 этаж	12		1:40
Разраб.									



1	Холл + лестница	13,81 м <sup>2</sup>
2	Спальня (дочь)	12,47 м <sup>2</sup>
3	Спальня (Елена)	14,35 м <sup>2</sup>
4	Спальня (Александр)	14,49 м <sup>2</sup>
5	Ванная комната	9,39 м <sup>2</sup>
Собщ.		64,51 м <sup>2</sup>

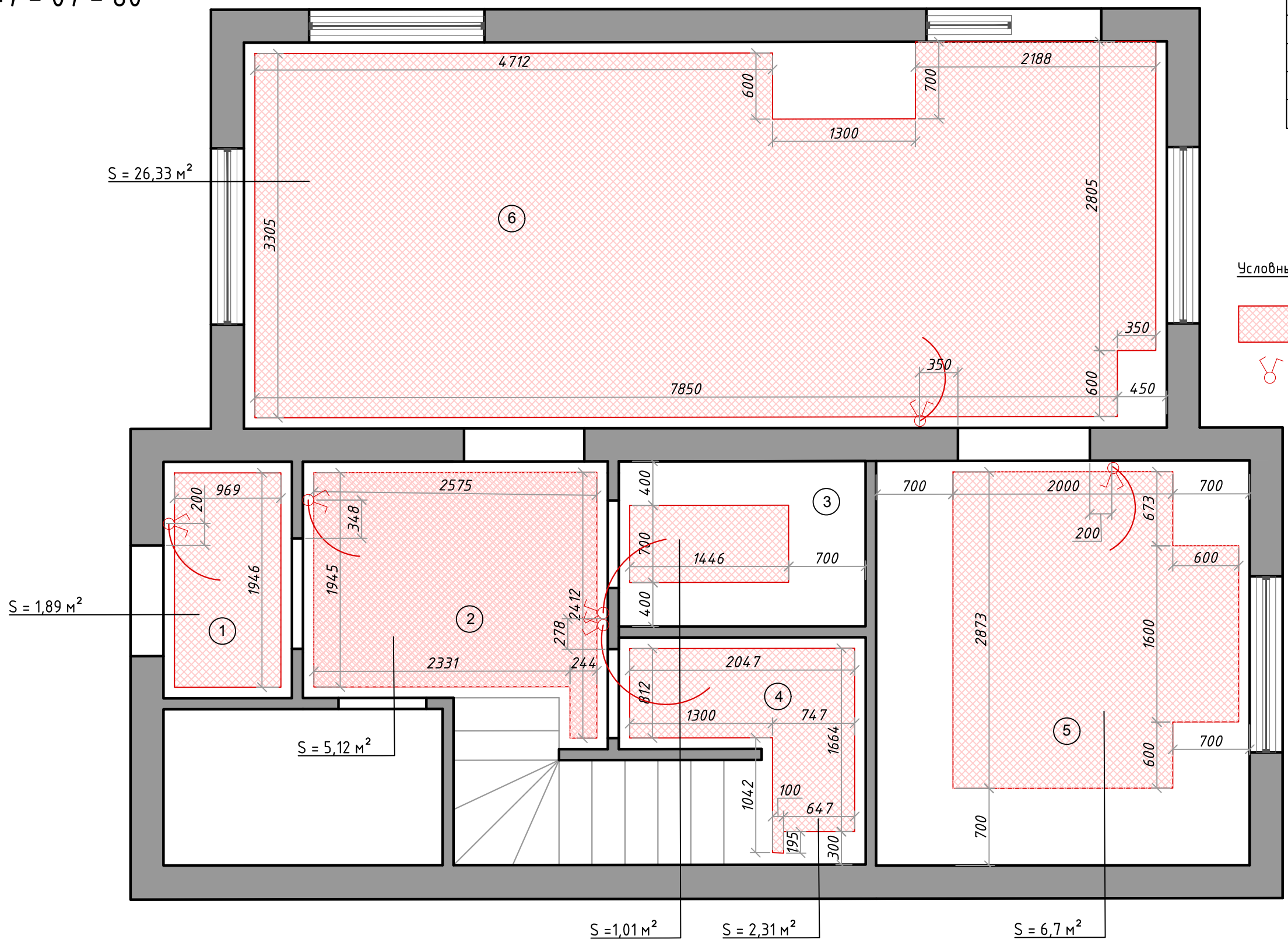




Спецификация заполнения дверных проемов

Обозначение	Габариты дв. проёма (мм)	Наименование
Д-1	894 x 2260	Межкомнатная дверь "Волховец" Paris 8101 МБЛ
Д-2	897 x 2284	
Д-3	900 x 2284	
Д-4	902 x 2284	

Изм.	Кол.уч.	Лист	№ док.	Подп.	Дата	Юрки. Дом	Лист	Листов	Масштаб
Заказчик						Спецификация дверей с указанием размеров дверных проемов 2 этаж	14		1:40
Разраб.									

Экспликация помещений		
1	Тамбур	2,5 м <sup>2</sup>
2	Холл	6,16 м <sup>2</sup>
3	Гардеробная	3,37 м <sup>2</sup>
4	Санузел	5,93 м <sup>2</sup>
5	Кухня	12,49 м <sup>2</sup>
6	Гостиная-столовая	29,44 м <sup>2</sup>
S <sub>общ.</sub>		59,89 м <sup>2</sup>



Условные обозначения:  
 Границы водяного теплого пола.  
 S<sub>общая</sub> = 43,36 м<sup>2</sup>  
 Регулятор теплого пола

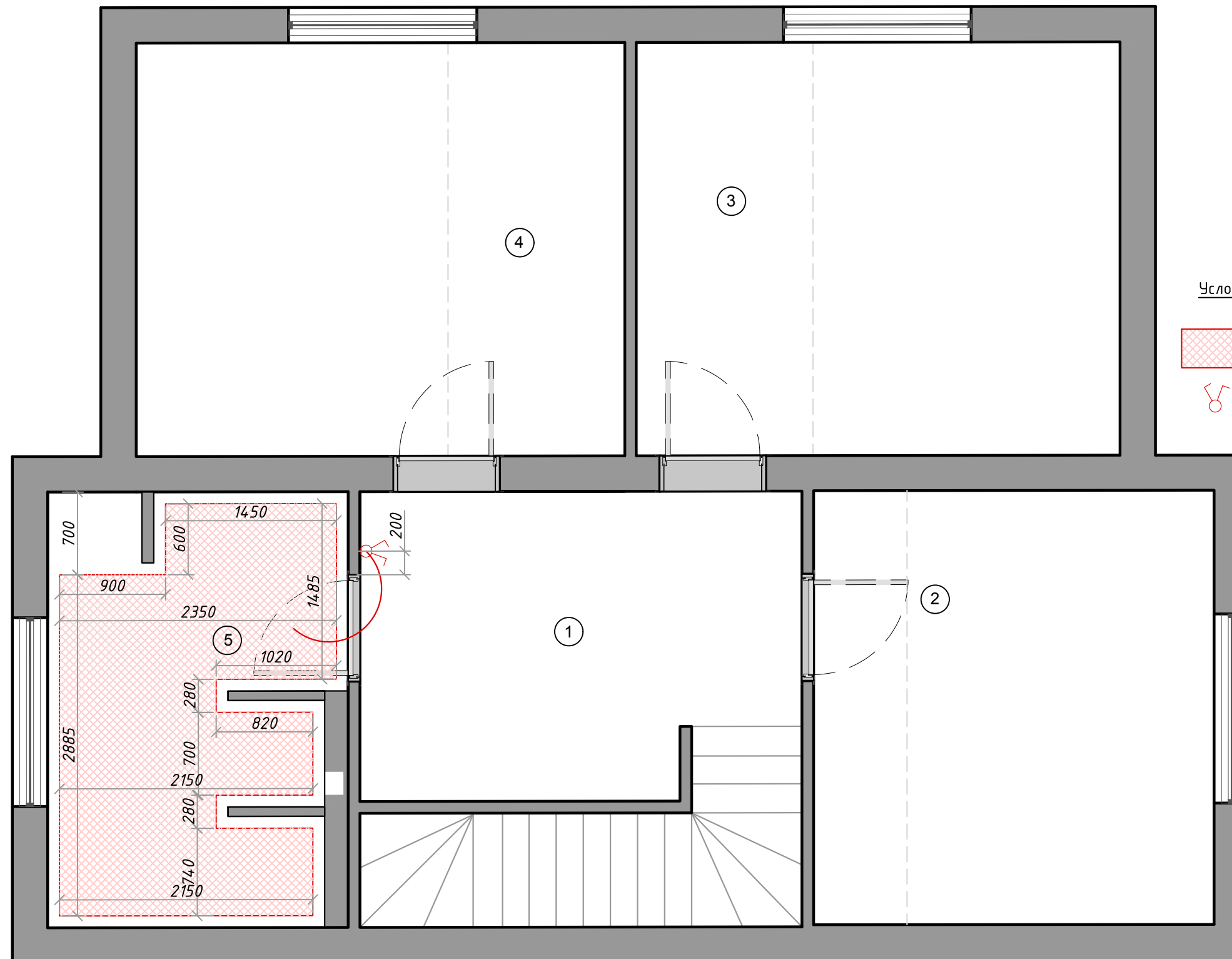
**Примечания:**

1. Кабель теплого пола укладывается на расстоянии в 100 мм от стен, сантехнических приборов и другого оборудования.
2. Все регуляторы теплого пола установить по середине простенка, либо на расстоянии 150 мм от угла.
3. Регуляторы теплого пола устанавливаются на высоте 450 мм от чистового уровня пола, если не указано иное.
4. Монтаж теплого пола производить согласно инструкции от производителя.
5. Площадь указана без учета процента запаса.
6. Расположение регуляторов теплого пола смотреть на развертках.

Изм.	Кол.уч.	Лист	№ док.	Подп.	Дата	Юрки. Дом	Лист	Листов	Масштаб
Заказчик									
Разраб.									

Экспликация помещений

1	Холл + лестница	13,81 м <sup>2</sup>
2	Спальня 1	12,47 м <sup>2</sup>
3	Спальня 2	14,35 м <sup>2</sup>
4	Спальня 3	14,49 м <sup>2</sup>
5	Ванная комната	9,39 м <sup>2</sup>
Собщ.		64,51 м <sup>2</sup>



Условные обозначения:



Границы водяного теплого пола.  
S общая = 34,02 м<sup>2</sup>





Регулятор теплого пола

Изм.	Кол.уч.	Лист	№ док.	Подп.	Дата	Юрки. Дом	Лист	Листов	Масштаб
Заказчик									
Разраб.									

Экспликация помещений		
1	Тамбур	2,5 м <sup>2</sup>
2	Холл	6,16 м <sup>2</sup>
3	Гардеробная	3,37 м <sup>2</sup>
4	Санузел	5,93 м <sup>2</sup>
5	Кухня	12,49 м <sup>2</sup>
6	Гостиная-столовая	29,44 м <sup>2</sup>
S <sub>общ.</sub>		59,89 м <sup>2</sup>

Керамогранит под дерево  
 Например: Italon Loft Oak  
 (Необходим подбор)  
 S = 31,1 м<sup>2</sup>

Условные обозначения:

-  Начало раскладки плитки
-  Плинтус из дюрополимера Европласт 1.53.103  
L общая = 29 п.м.

Керамогранит Vitra Marmorì  
 Calacatta  
 S = 8,9 м<sup>2</sup>

Керамогранит Vitra Marmorì  
 Calacatta  
 S = 12,5 м<sup>2</sup>

Ступени - шпон

Керамогранит под дерево  
 (Необходим подбор)  
 S = 3,4 м<sup>2</sup>

Керамогранит Equipe Art Nouveau  
 Arcade Blue 20x20  
 S = 3,9 м<sup>2</sup>

Примечания:

1. Все размеры уточнить по месту.
2. Раскладку плитки уточнить по месту.
3. Шов между плитками 1-2 мм.
4. Выполнить гидроизоляцию пола с заведением на стены на 250мм в помещении № 4.
5. Привязку стыков напольных покрытий уточнить у поставщика дверей.
6. Все полы вывести в один уровень.
7. Монтаж плинтусов производить после установки встроенной мебели.
8. Площадь покрытий указана без учета запаса.

Изм.	Кол.уч.	Лист	№ док.	Подп.	Дата	Юрки. Дом	Лист	Листов	Масштаб				
Заказчик										План полов с указанием типа покрытий и площадей 1 этаж	17		1:40
Разраб.													





Экспликация помещений		
1	Холл + лестница	13,81 м <sup>2</sup>
2	Спальня 1	12,47 м <sup>2</sup>
3	Спальня 2	14,35 м <sup>2</sup>
4	Спальня 3	14,49 м <sup>2</sup>
5	Ванная комната	9,39 м <sup>2</sup>
Собщ.		64,51 м <sup>2</sup>



Ламинат или паркетная доска  
 Например: My floor residence Дуб  
 Лэйк коричневый 33 класс  
 (Необходим подбор)  
 S = 14,5 м<sup>2</sup>

Ламинат или паркетная доска  
 Например: My floor residence Дуб  
 Лэйк коричневый 33 класс  
 (Необходим подбор)  
 S = 14,4 м<sup>2</sup>

Условные обозначения:

-  Начало раскладки плитки
-  Плинтус из дюрополимера  
Европласт 1.53.103  
L общая = 43.5 п.м.

Rex Reves Perle Glossy 60x120  
 (Необходим подбор)  
 S = 8,8 м<sup>2</sup>

Ламинат или паркетная доска  
 Например: My floor residence Дуб  
 Лэйк коричневый 33 класс  
 (Необходим подбор)  
 S = 12,5 м<sup>2</sup>

Ламинат или паркетная доска  
 Например: My floor residence Дуб  
 Лэйк коричневый 33 класс  
 (Необходим подбор)  
 S = 9,2 м<sup>2</sup>

Примечания:

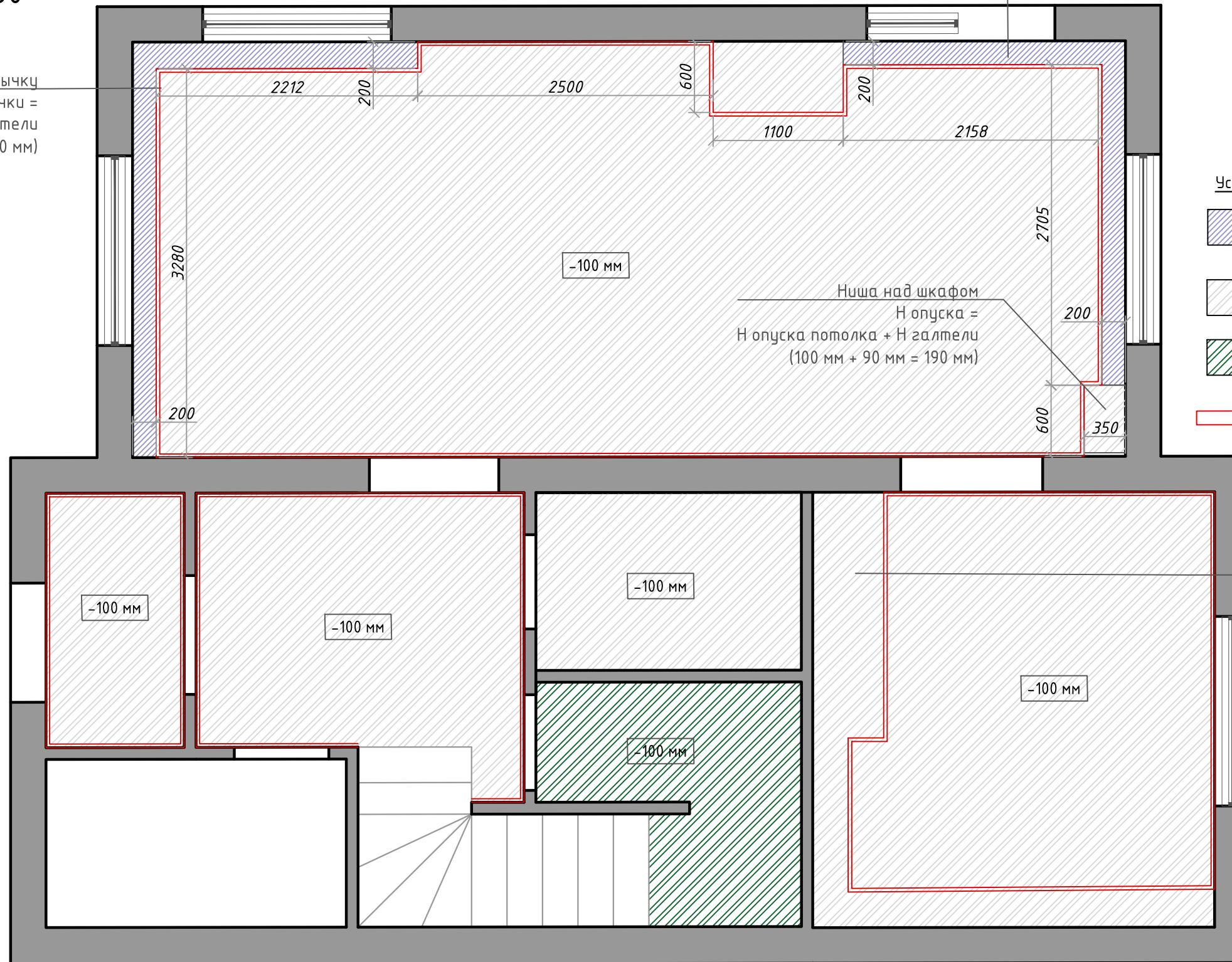
1. Все размеры уточнить по месту.
2. Раскладку плитки уточнить по месту.
3. Шов между плитками 1-2 мм.
4. На стыках напольных покрытий установить латунный профиль.
5. Выполнить гидроизоляцию пола с заведением на стены на 250мм в помещении № 5.
6. Привязку стыков напольных покрытий уточнить у поставщика дверей.
7. Все полы вывести в один уровень.
8. Монтаж плинтусов производить после установки встроенной мебели.
9. Площадь покрытий указана без учета запаса.

Ступени - шпон  
 Цвет подбирается под цвет  
 ламината или паркетной доски  
 (Цвет - Дуб Лэйк Коричневый)





Изм.	Кол.уч.	Лист	№ док.	Подп.	Дата	Юрки. Дом	Лист	Листов	Масштаб
Заказчик									
Разраб.									

Предусмотреть перемычку  
 Н перемычки =  
 Н опуска потолка + Н галтели  
 (100 мм + 90 мм = 190 мм)

Предусмотреть перемычку  
 Н перемычки =  
 Н опуска потолка + Н галтели  
 (100 мм + 90 мм = 190 мм)



Экспликация помещений		
1	Тамбур	2,5 м <sup>2</sup>
2	Холл	6,16 м <sup>2</sup>
3	Гардеробная	3,37 м <sup>2</sup>
4	Санузел	5,93 м <sup>2</sup>
5	Кухня	12,49 м <sup>2</sup>
6	Гостиная-столовая	29,44 м <sup>2</sup>
Σ общ.		59,89 м <sup>2</sup>

- Условные обозначения:
-  Ниша для штор и закрывающейся подсветки, окраска в белый
  -  ГКЛ потолок, белый
  -  ВГКЛ потолок, белый
  -  Потолочная галтель L = 53 п.м.

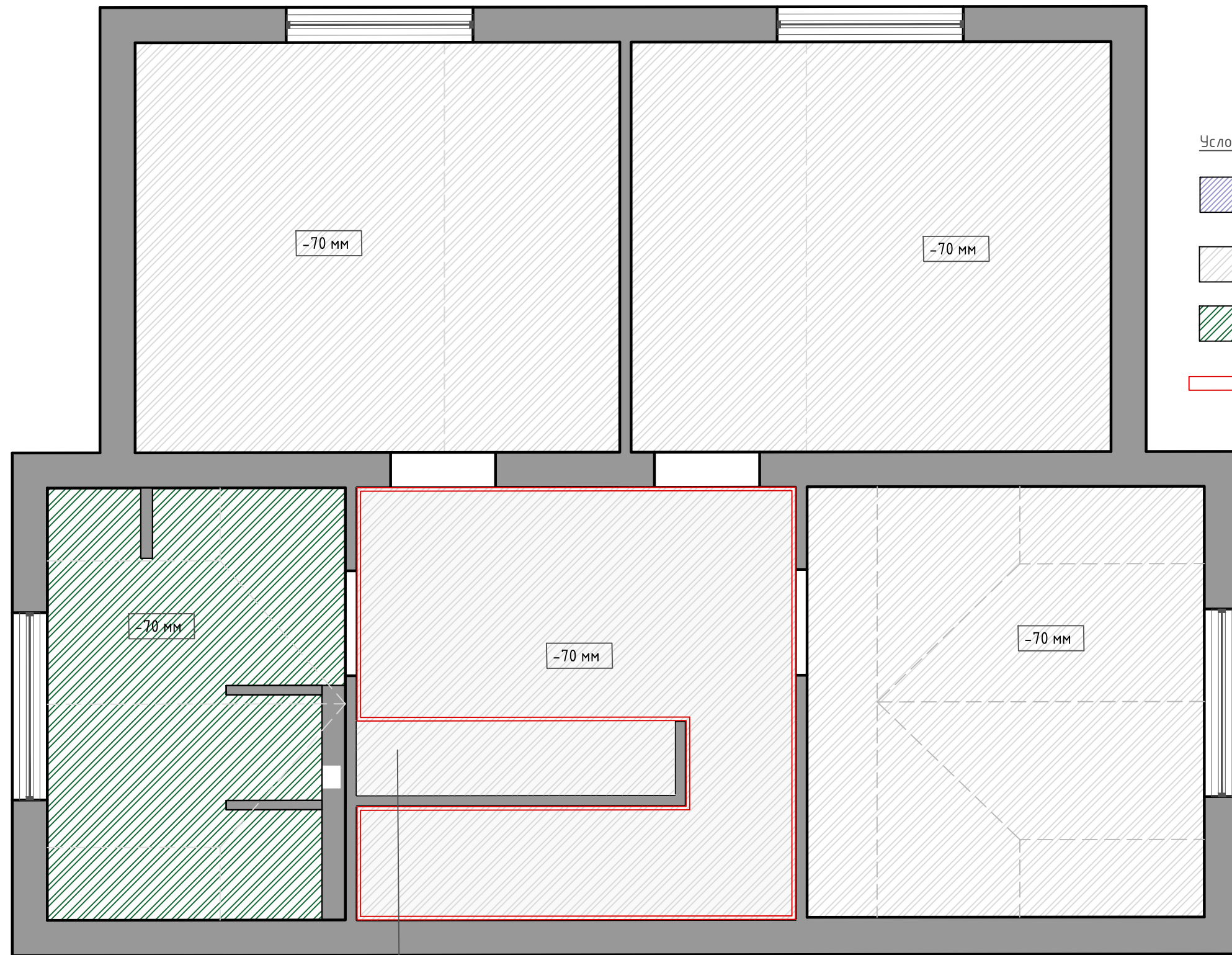
Ниша над кухней  
 Н опуска =  
 Н опуска потолка + Н галтели +  
 Н опуска для подсветки  
 (100 мм + 90 мм + 50 мм = 240 мм)

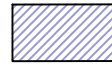



**Примечания:**

1. Высоты опусков потолков уточнить по месту.
2. Во влажных помещениях использовать влагостойкий ГКЛ.
3. Смотреть совместно с планом расположения светильников.
4. Короб вентиляции для кухонной вытяжки провести под потолком.
5. Расположение диффузоров принудительной вентиляции в потолке определить по месту.

Изм.	Кол.уч.	Лист	№ док.	Подп.	Дата	Юрки. Дом	Лист	Листов	Масштаб
Заказчик						Монтажный план потолков 1 этаж	19		1:40
Разраб.									

Экспликация помещений		
1	Холл + лестница	13,81 м <sup>2</sup>
2	Спальня 1	12,47 м <sup>2</sup>
3	Спальня 2	14,35 м <sup>2</sup>
4	Спальня 3	14,49 м <sup>2</sup>
5	Ванная комната	9,39 м <sup>2</sup>
Собщ.		64,51 м <sup>2</sup>



- Условные обозначения:
-  Ниша для штор и закарнизной подсветки, окраска в белый
  -  ГКЛ потолок, белый
  -  ВГКЛ потолок, белый
  -  Потолочная галтель L = 22 п.м.

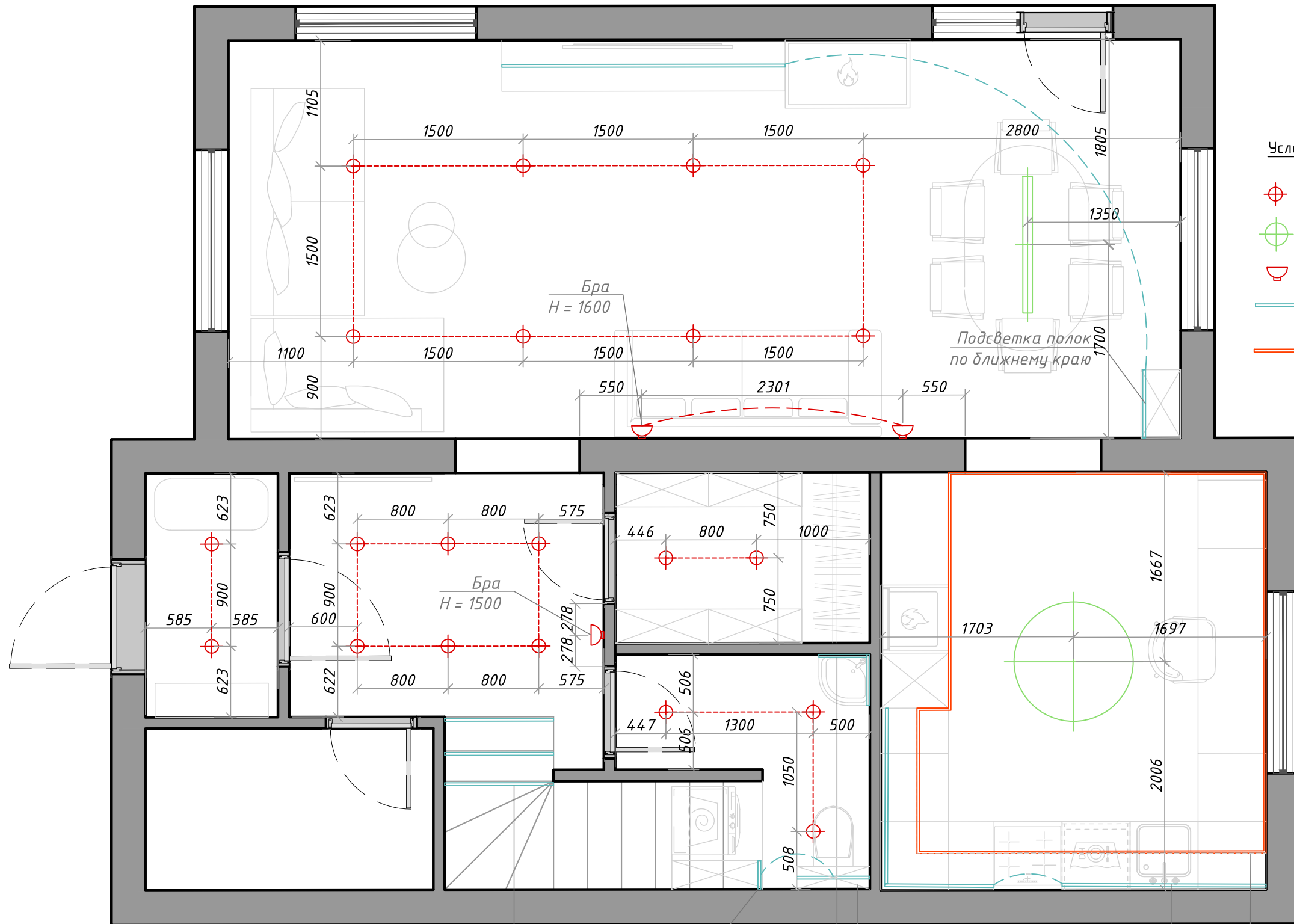
Ниша над шкафом  
 Н опуска =  
 Н опуска потолка + Н галтели +  
 (100 мм + 90 мм = 190 мм)






**Примечания:**

1. Высоты опусков потолков уточнить по месту.
2. Во влажных помещениях использовать влагостойкий ГКЛ.
3. Смотреть совместно с планом расположения светильников.
4. Короб вентиляции для кухонной вытяжки провести под потолком.
5. Расположение диффузоров принудительной вентиляции в потолке определить по месту.

Изм.	Кол.уч.	Лист	№ док.	Подп.	Дата	Юрки. Дом	Лист	Листов	Масштаб
Заказчик									
Разраб.									

Экспликация помещений		
1	Тамбур	2,5 м <sup>2</sup>
2	Холл	6,16 м <sup>2</sup>
3	Гардеробная	3,37 м <sup>2</sup>
4	Санузел	5,93 м <sup>2</sup>
5	Кухня	12,49 м <sup>2</sup>
6	Гостиная-столовая	29,44 м <sup>2</sup>
Собщ.		59,89 м <sup>2</sup>



- Условные обозначения:
-  Встроенный светильник
  -  Подвесной светильник/люстра
  -  Светильник настенный (бра)
  -  Встроенная светодиодная подсветка горизонтальная
  -  Закарнизная подсветка в потолке

Подсветка ступеней  
 Подсветка полок по ближнему краю  
 Подсветка зеркала  
 Подсветка полки по центру  
 Подсветка рабочей поверхности  
 Закарнизная подсветка за галтелями

**Примечания:**

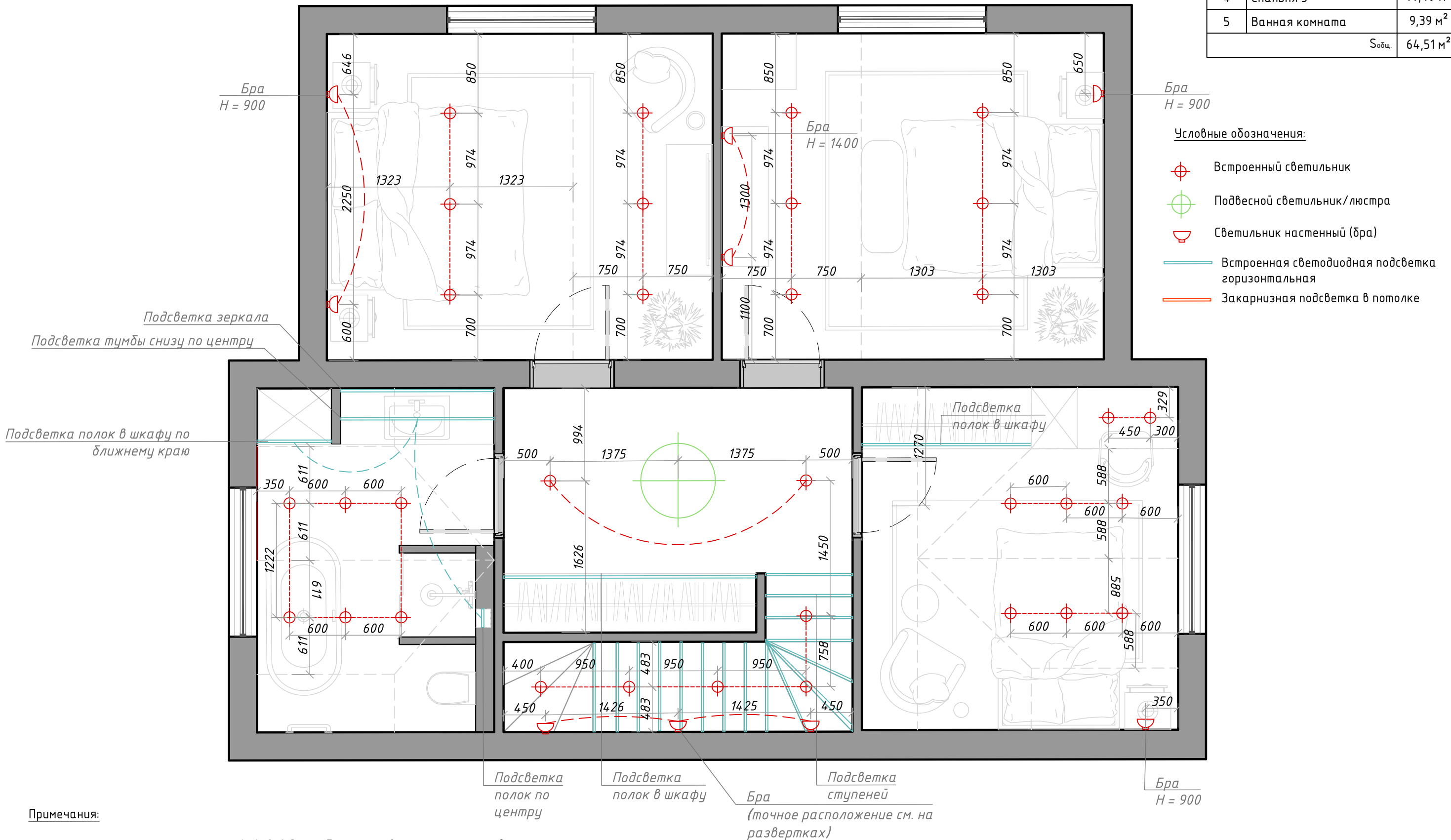
1. Точное расположение электровыводов для мебели указывает фирма-поставщик.
2. Расположение выводов для светодиодных лент определить на месте.
3. Все лампы и светодиодные ленты теплого света.
4. Представленная схема действительна при учете согласованной расстановки мебели и оборудования. При внесении дополнительных изменений и корректировок данную схему необходимо согласовать с автором проекта.
5. Смотреть совместно с развертками.

Изм.	Кол.уч.	Лист	№ док.	Подп.	Дата	Юрки. Дом	Лист	Листов	Масштаб
Заказчик						План расположения осветительных приборов 1 этаж	21		1:40
Разраб.									



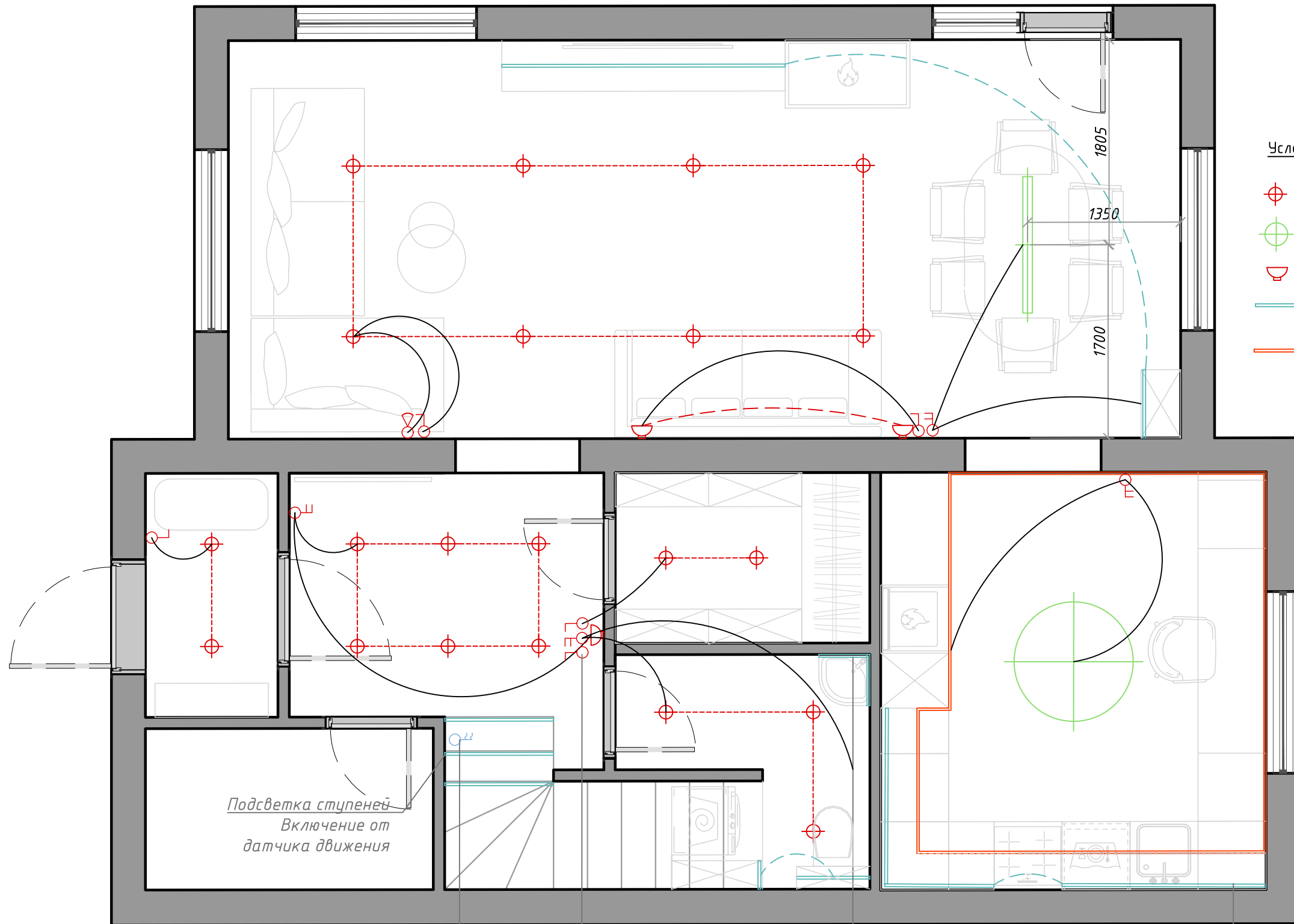
Экспликация помещений











1	Холл + лестница	13,81 м <sup>2</sup>
2	Спальня 1	12,47 м <sup>2</sup>
3	Спальня 2	14,35 м <sup>2</sup>
4	Спальня 3	14,49 м <sup>2</sup>
5	Ванная комната	9,39 м <sup>2</sup>
Собщ.		64,51 м <sup>2</sup>



Изм.	Кол.уч.	Лист	№ док.	Подп.	Дата	Юрки. Дом	Лист	Листов	Масштаб
Заказчик						План расположения осветительных приборов 2 этаж	22		1:40
Разраб.									

Экспликация помещений		
1	Тамбур	2,5 м <sup>2</sup>
2	Холл	6,16 м <sup>2</sup>
3	Гардеробная	3,37 м <sup>2</sup>
4	Санузел	5,93 м <sup>2</sup>
5	Кухня	12,49 м <sup>2</sup>
6	Гостиная-столовая	29,44 м <sup>2</sup>
Собщ.		59,89 м <sup>2</sup>



- Условные обозначения:**
-  Встроенный светильник
  -  Подвесной светильник/люстра
  -  Светильник настенный (бра)
  -  Встроенная светодиодная подсветка горизонтальная
  -  Закарнизная подсветка в потолке
  -  Одноклавишный выключатель
  -  Двухклавишный выключатель
  -  Диммер
  -  Одноклавишный переключатель
  -  Двухклавишный переключатель

Подсветка ступеней  
Включение от датчика движения

Бра (лестница)  
Точечные светильники (лестница)

Принуд.вент.

Включение на зеркале

Подсветка рабочей поверхности  
Включение от сенсора






Изм.	Кол.уч.	Лист	№ док.	Подп.	Дата	Юрки. Дом	Лист	Листов	Масштаб
Заказчик						План включения световых групп 1 этаж	23		1:40
Разраб.									







Экспликация помещений

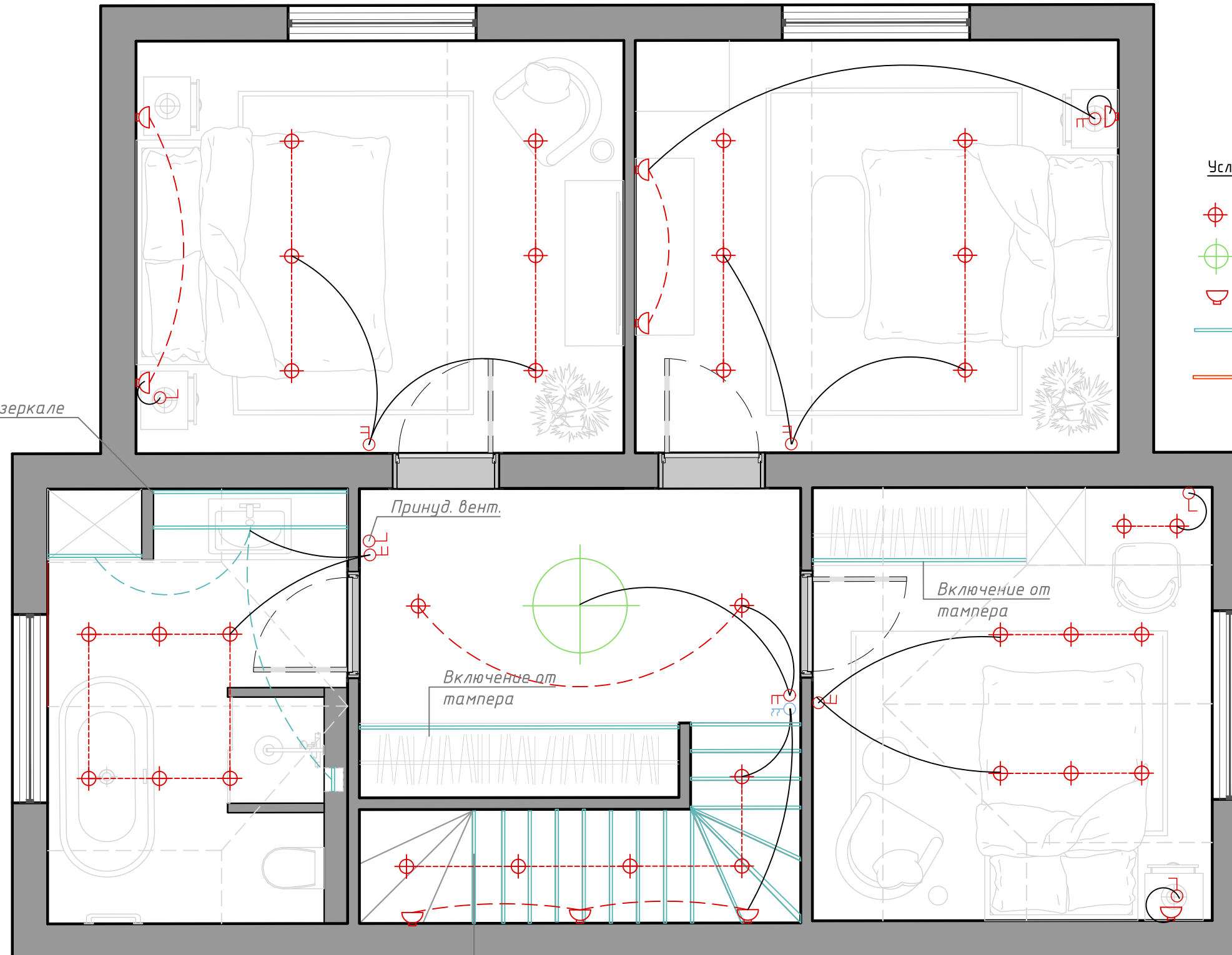
1	Холл + лестница	13,81 м <sup>2</sup>
2	Спальня 1	12,47 м <sup>2</sup>
3	Спальня 2	14,35 м <sup>2</sup>
4	Спальня 3	14,49 м <sup>2</sup>
5	Ванная комната	9,39 м <sup>2</sup>
Собщ.		64,51 м <sup>2</sup>

Условные обозначения:

-  Встроенный светильник
-  Подвесной светильник/люстра
-  Светильник настенный (бра)
-  Встроенная светодиодная подсветка горизонтальная
-  Закарнизная подсветка в потолке

-  Одноклавишный выключатель
-  Двухклавишный выключатель
-  Одноклавишный переключатель
-  Двухклавишный переключатель

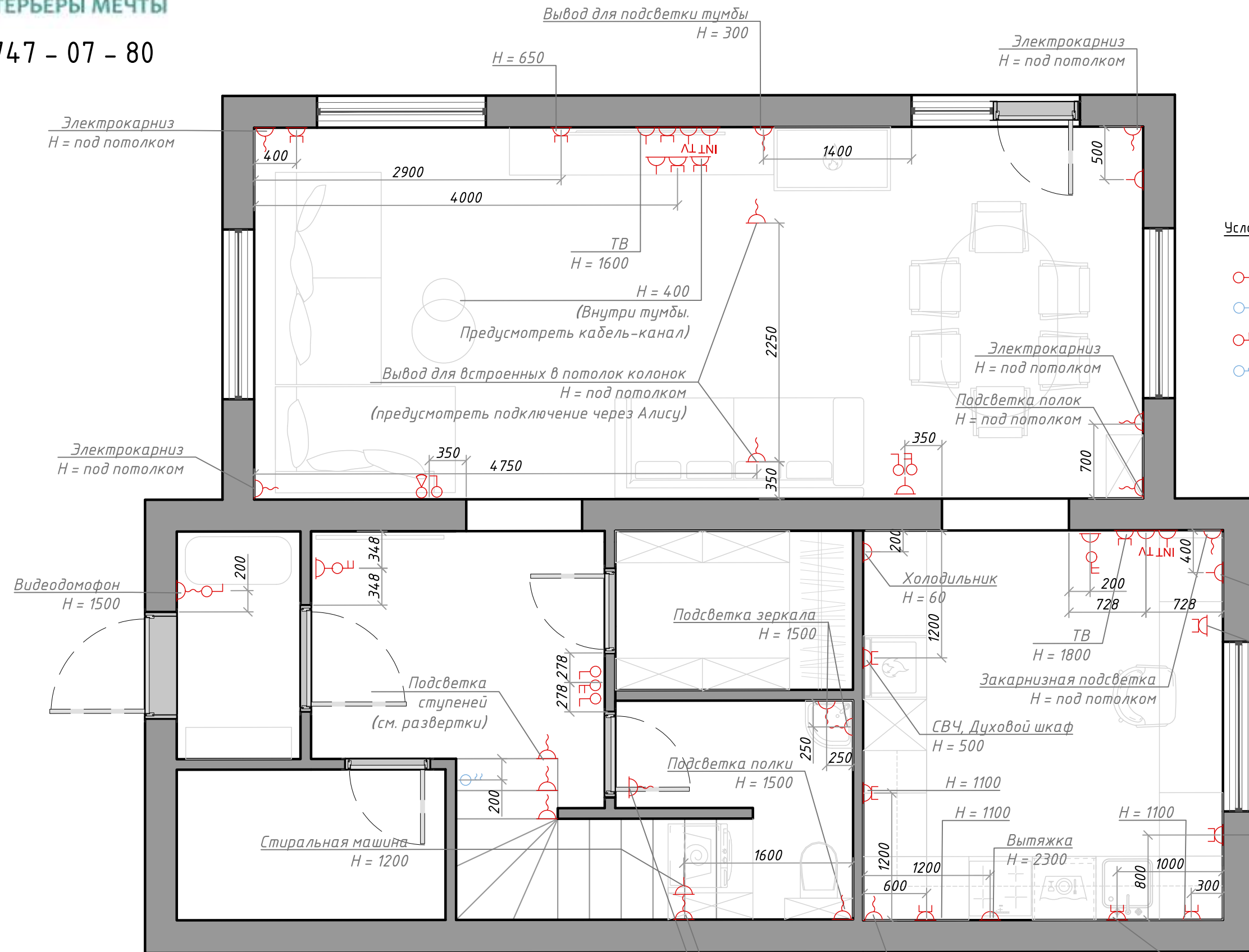
Включение на зеркале












Подсветка ступеней  
подсветка от  
датчика движения

Изм.	Кол.уч.	Лист	№ док.	Подп.	Дата	Юрки. Дом	Лист	Листов	Масштаб
Заказчик						План включения световых групп 2 этаж	24		1:40
Разраб.									

Экспликация помещений		
1	Тамбур	2,5 м <sup>2</sup>
2	Холл	6,16 м <sup>2</sup>
3	Гардеробная	3,37 м <sup>2</sup>
4	Санузел	5,93 м <sup>2</sup>
5	Кухня	12,49 м <sup>2</sup>
6	Гостиная-столовая	29,44 м <sup>2</sup>
Собщ.		59,89 м <sup>2</sup>



- Условные обозначения:
-  Одноклавишный выключатель
  -  Одноклавишный переключатель
  -  Двухклавишный выключатель
  -  Двухклавишный переключатель
  -  Розетка
  -  2 розетки
  -  Вывод кабеля
  -  Интернет розетка
  -  ТВ розетка

Примечания:

1. Все выключатели расположить на H = 900 мм от уровня чистого пола горизонтально, если не указано иное.
2. Все выключатели расположить на расстоянии 150 мм от угла, либо по середине простенка, если не указано иное.
3. Все розетки расположить на H = 400 мм от уровня чистого пола, если не указано иное.
4. Все розетки расположить по середине простенка, если не указано иное.
5. Указаны размеры положения центральных осей. Сгруппированные розетки и выключатели привязаны по оси группы.
6. Количество и высоты розеток для бытовой техники на кухне уточнить после заказа кухни.
7. При устройстве выключателей на кухонном фартуке учесть толщину плитки (кухонного фартука).
8. Данный лист смотреть совместно с планом размещения осветительных приборов.
9. Установку рядом стоящих выключателей и розеток произвести под общую рамку.
10. В санузлах предусмотреть выводы электрики для принудительной вентиляции.
11. Смотреть совместно с развертками.










- Подсветка полок H = под потолок
- Подсветка рабочей поверхности H = 1600
- Принудительная вентиляция H = под потолок (опр. по месту)
- Измельчитель ПММ H = 450

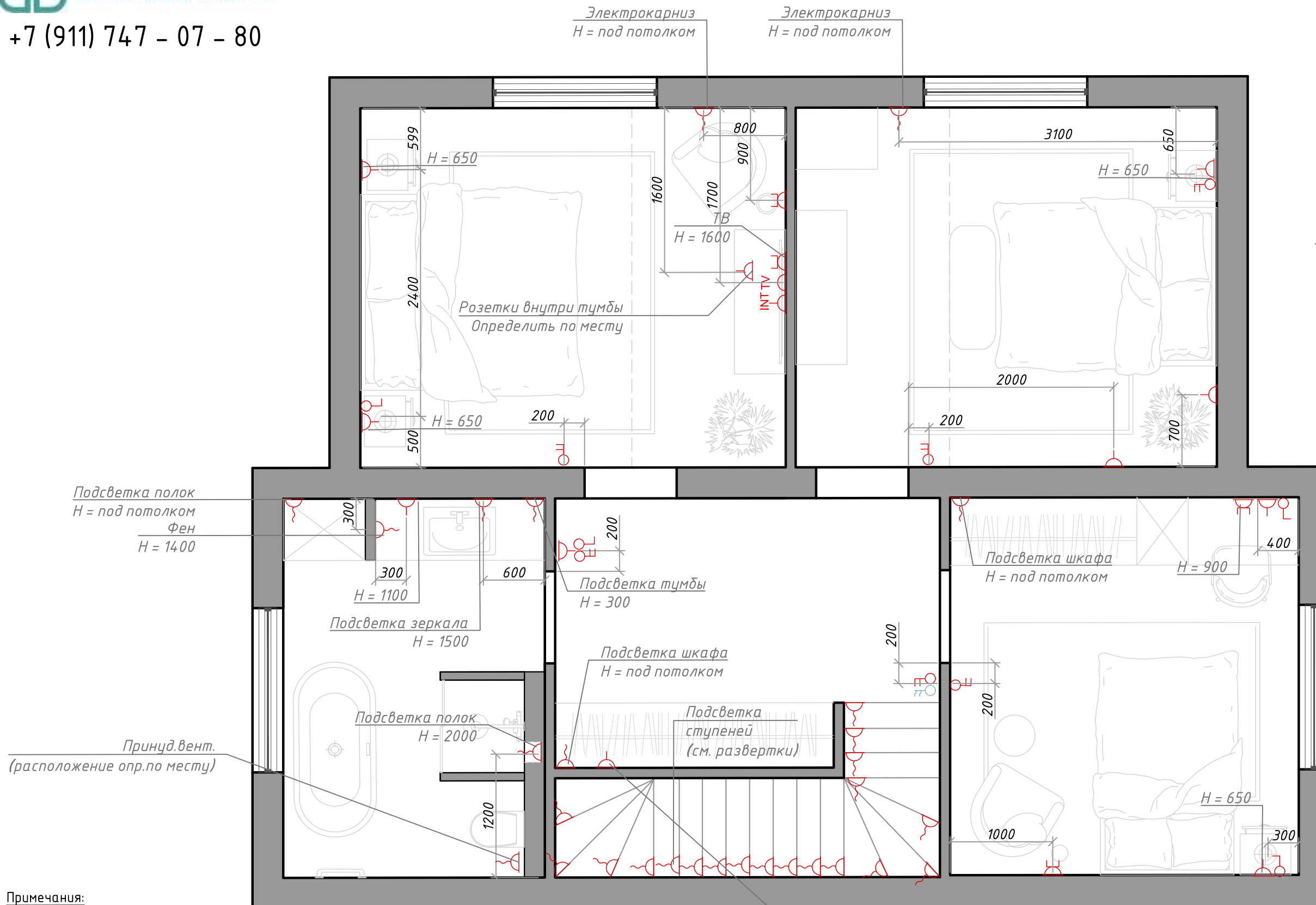
Изм.	Кол.уч.	Лист	№ док.	Подп.	Дата	Юрки. Дом	Лист	Листов	Масштаб
Заказчик						План привязок розеток и выключателей 1 этаж	25		1:40
Разраб.									

Экспликация помещений

1	Холл + лестница	13,81 м <sup>2</sup>
2	Спальня 1	12,47 м <sup>2</sup>
3	Спальня 2	14,35 м <sup>2</sup>
4	Спальня 3	14,49 м <sup>2</sup>
5	Ванная комната	9,39 м <sup>2</sup>
Собщ.		64,51 м <sup>2</sup>

Условные обозначения:

-  Одноклавишный выключатель
-  Одноклавишный переключатель
-  Двухклавишный выключатель
-  Двухклавишный переключатель
-  Розетка
-  2 розетки
-  Вывод кабеля
-  Интернет розетка
-  ТВ розетка



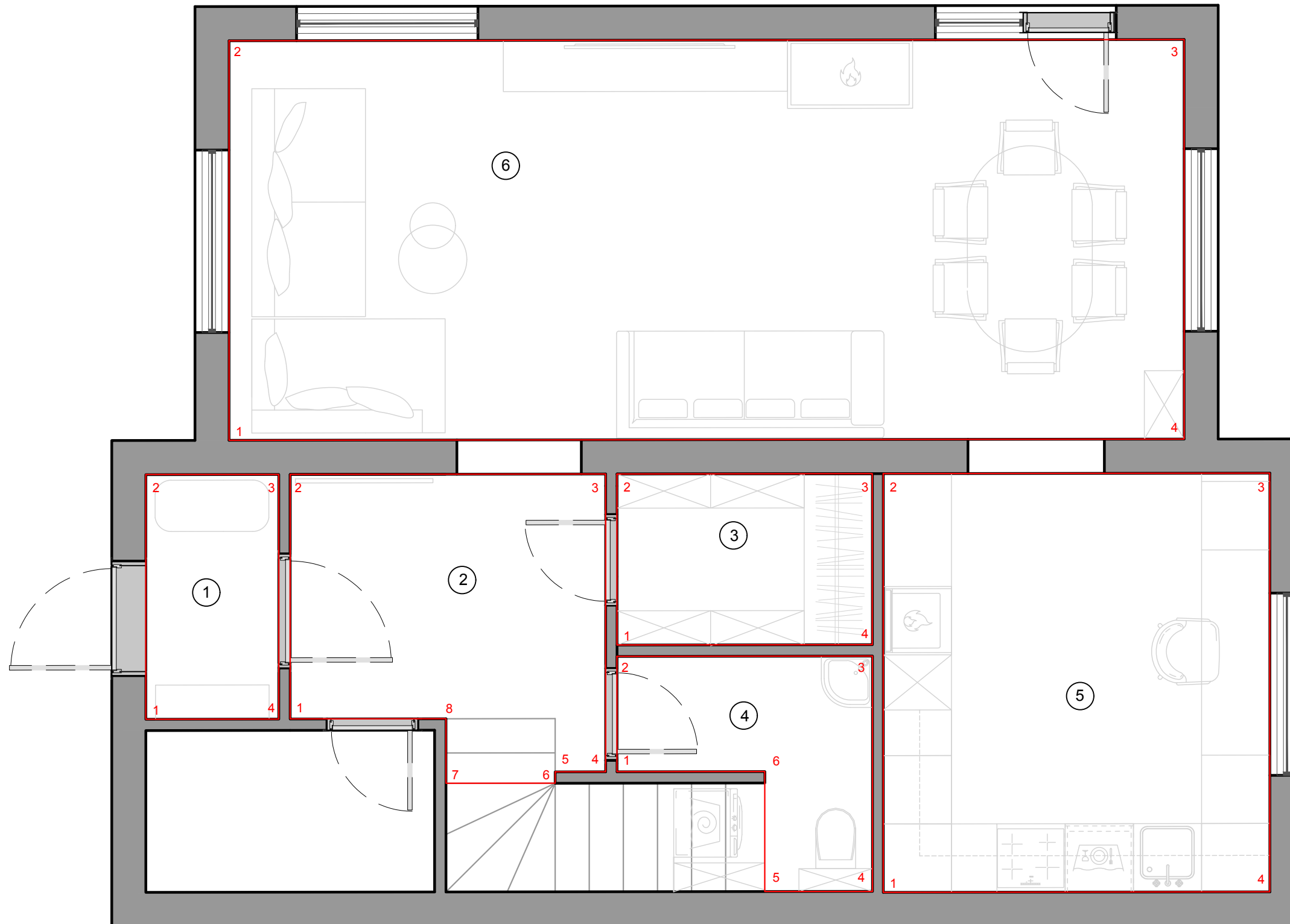
Примечания:

1. Все выключатели расположить на H = 900 мм от уровня чистого пола горизонтально, если не указано иное.
2. Все выключатели расположить на расстоянии 150 мм от угла, либо по середине простенка, если не указано иное.
3. Все розетки расположить на H = 300 мм от уровня чистого пола, если не указано иное.
4. Все розетки расположить по середине простенка, если не указано иное.
5. Указаны размеры положения центральных осей. Сгруппированные розетки и выключатели привязаны по оси группы.
6. Количество и высоты розеток для бытовой техники на кухне уточнить после заказа кухни.
7. При устройстве выключателей на кухонном фартуке учесть толщину плитки (кухонного фартука).
8. Данный лист смотреть совместно с планом размещения осветительных приборов.
9. Установку рядом стоящих выключателей и розеток произвести под общую рамку.
10. В санузлах предусмотреть выводы электрики для принудительной вентиляции.
11. Смотреть совместно с развертками.

Изм.	Кол.уч.	Лист	№ док.	Подп.	Дата	Юрки. Дом	Лист	Листов	Масштаб
Заказчик						План привязок розеток и выключателей 2 этаж	26		1:40
Разраб.									

Экспликация помещений

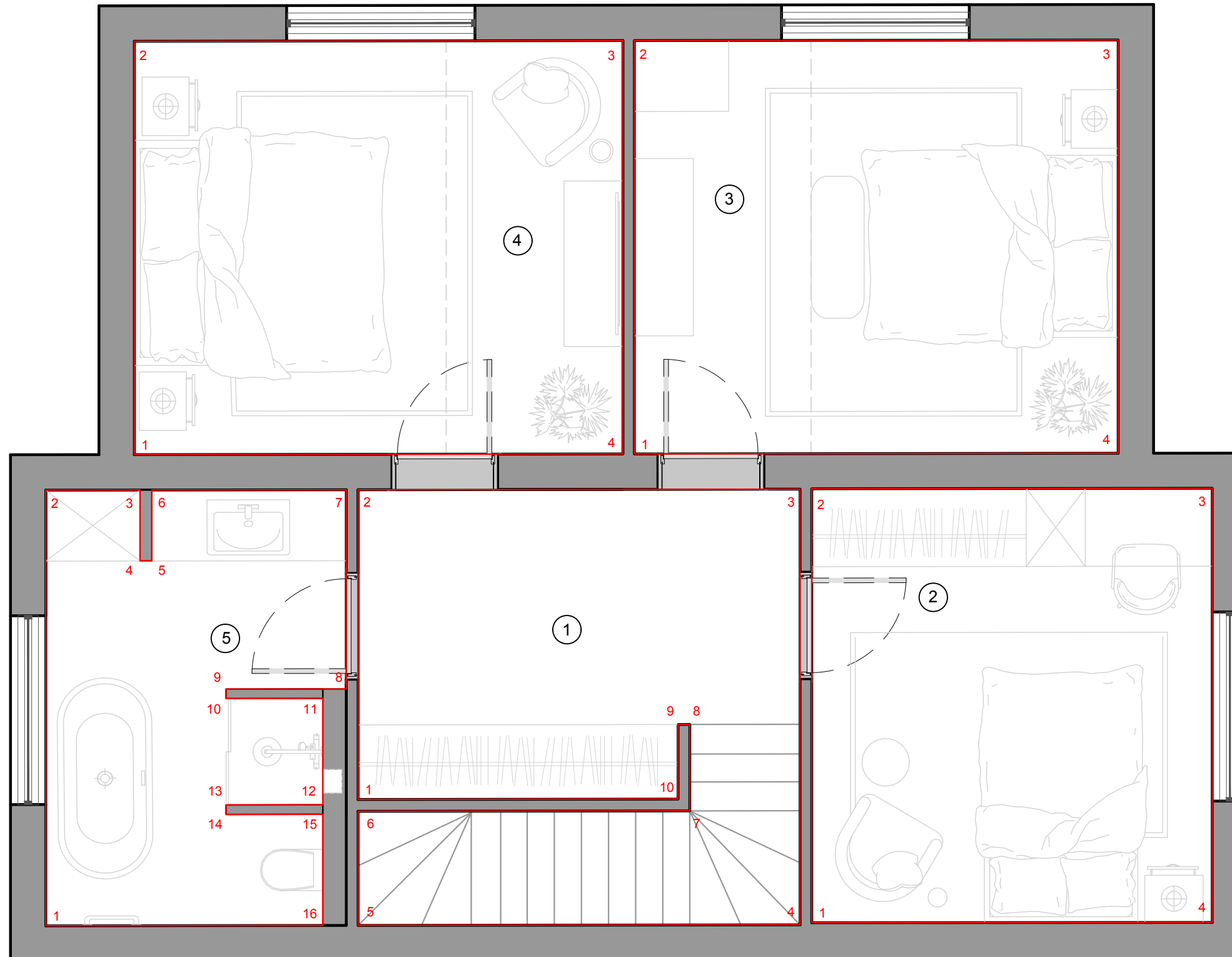
1	Тамбур	2,5 м <sup>2</sup>
2	Холл	6,16 м <sup>2</sup>
3	Гардеробная	3,37 м <sup>2</sup>
4	Санузел	5,93 м <sup>2</sup>
5	Кухня	12,49 м <sup>2</sup>
6	Гостиная-столовая	29,44 м <sup>2</sup>
С <sub>общ.</sub>		59,89 м <sup>2</sup>



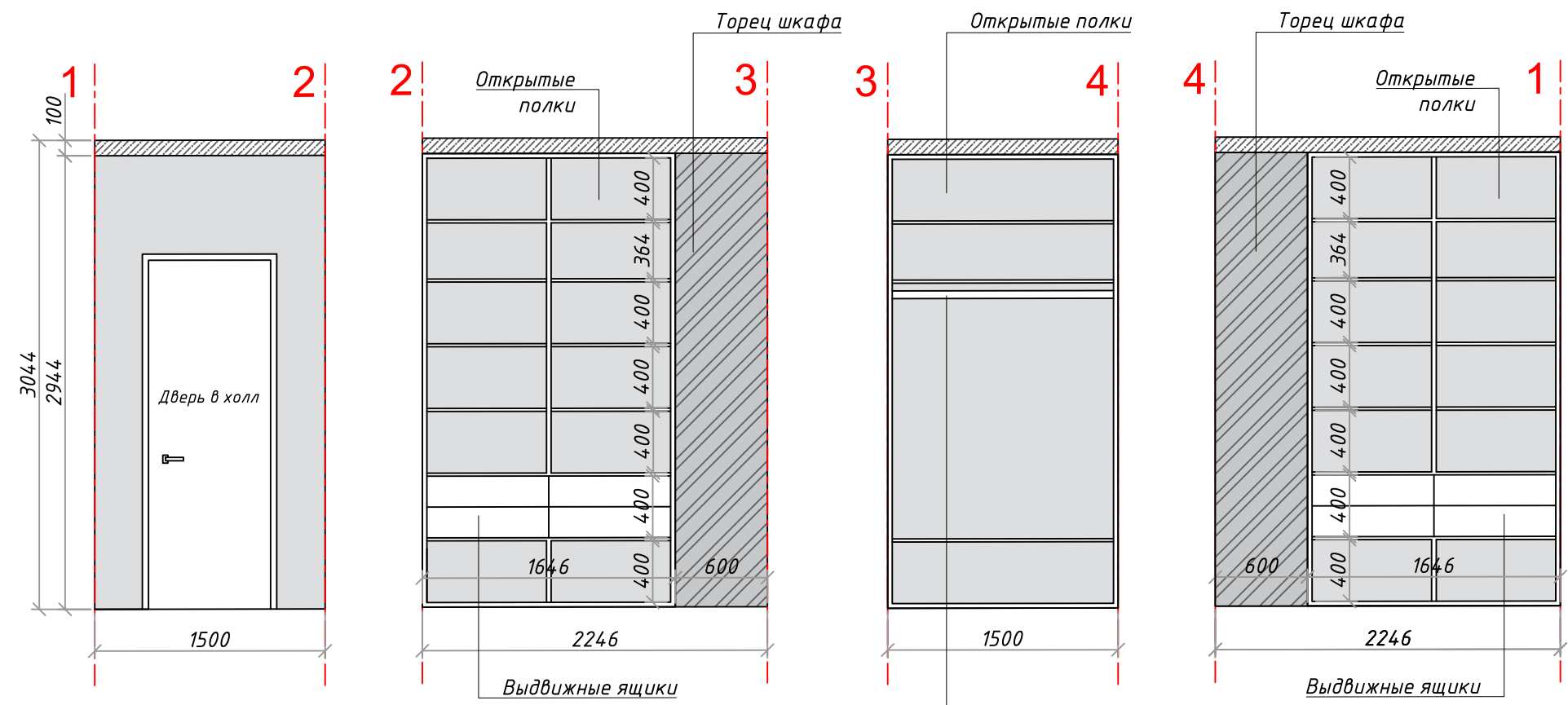
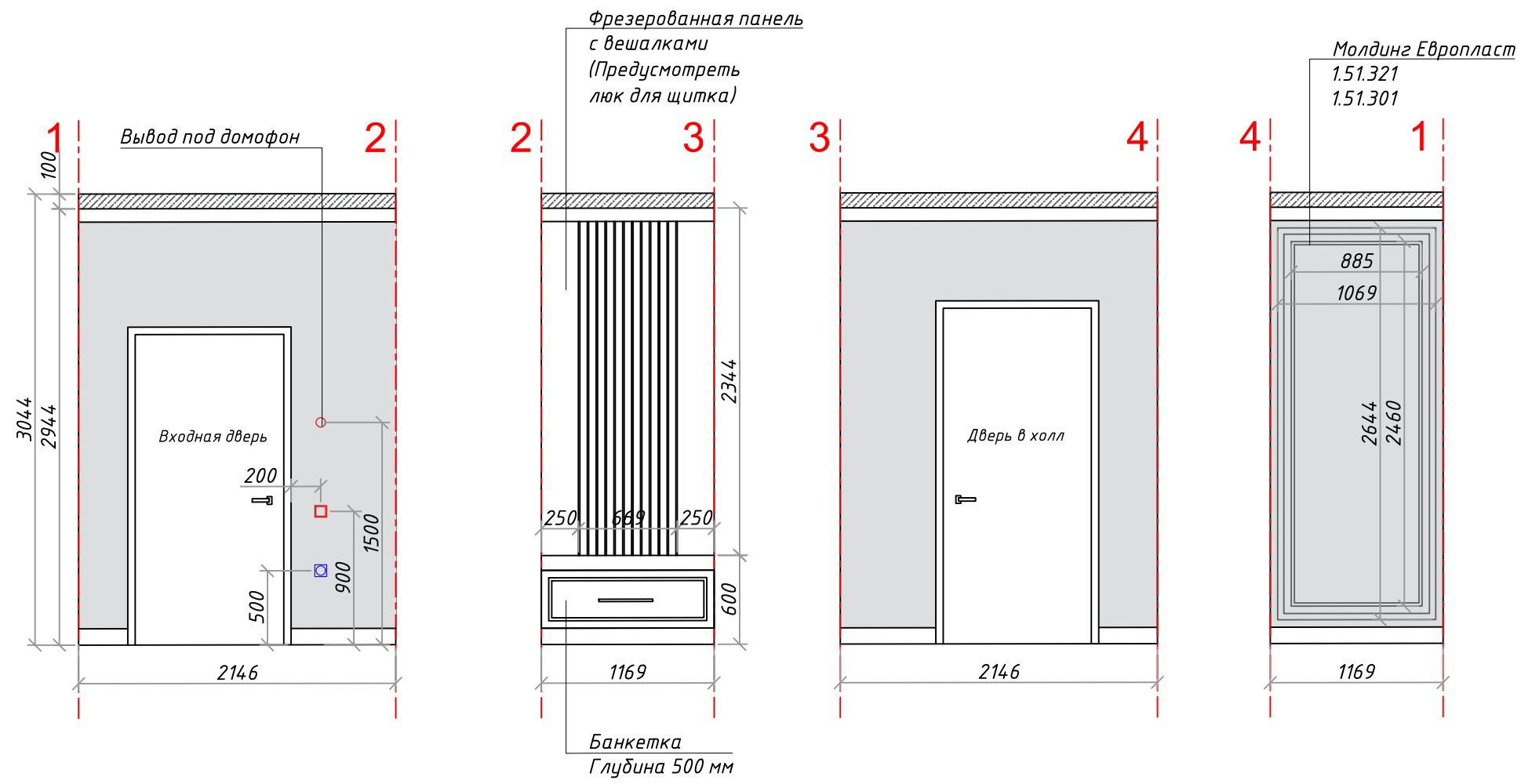
Изм.	Кол.уч.	Лист	№ док.	Подп.	Дата	Юрки. Дом	Лист	Листов	Масштаб
Заказчик									
Разраб.									

Экспликация помещений

1	Холл + лестница	13,81 м <sup>2</sup>
2	Спальня 1	12,47 м <sup>2</sup>
3	Спальня 2	14,35 м <sup>2</sup>
4	Спальня 3	14,49 м <sup>2</sup>
5	Ванная комната	9,39 м <sup>2</sup>
Собщ.		64,51 м <sup>2</sup>



Изм.	Кол.уч.	Лист	№ док.	Подп.	Дата	Юрки. Дом	Лист	Листов	Масштаб
Заказчик									
Разраб.									

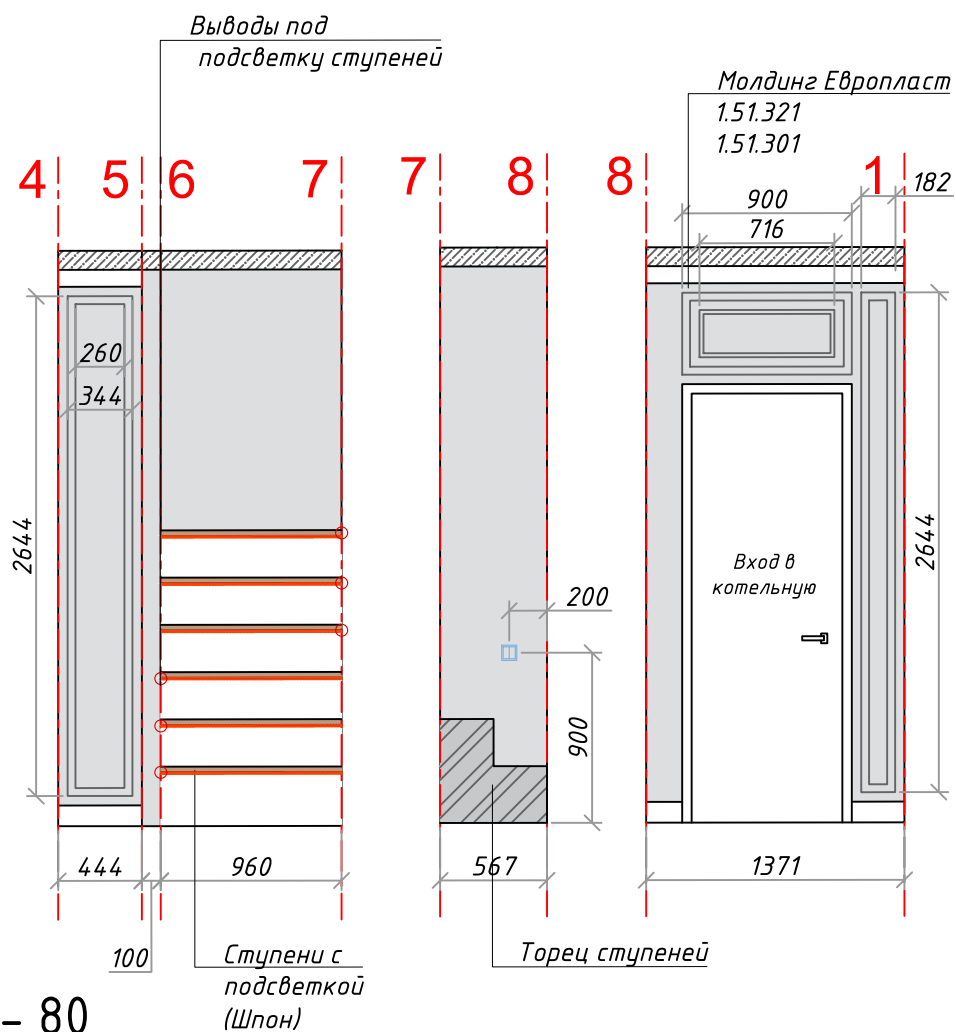
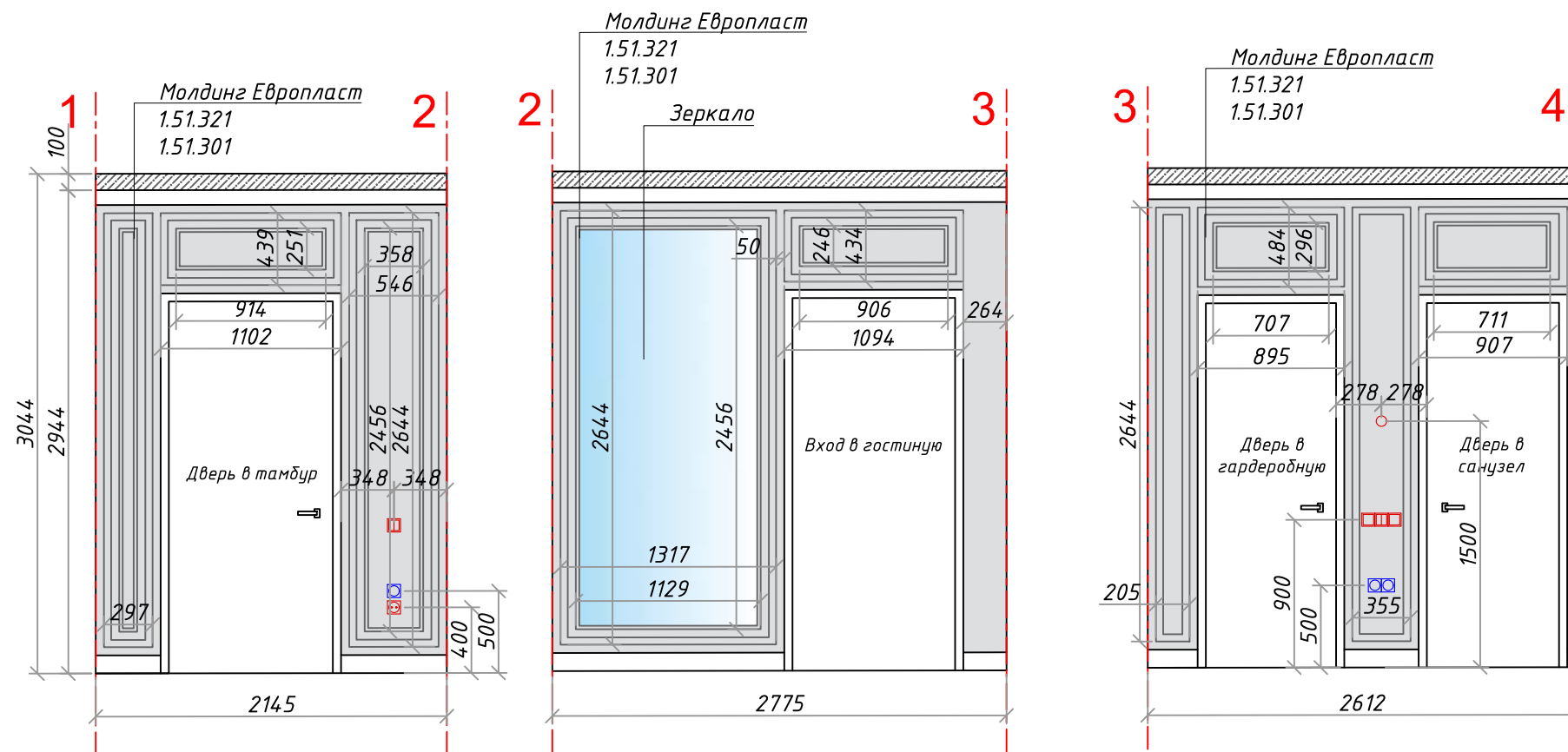


+7 (911) 747 - 07 - 80



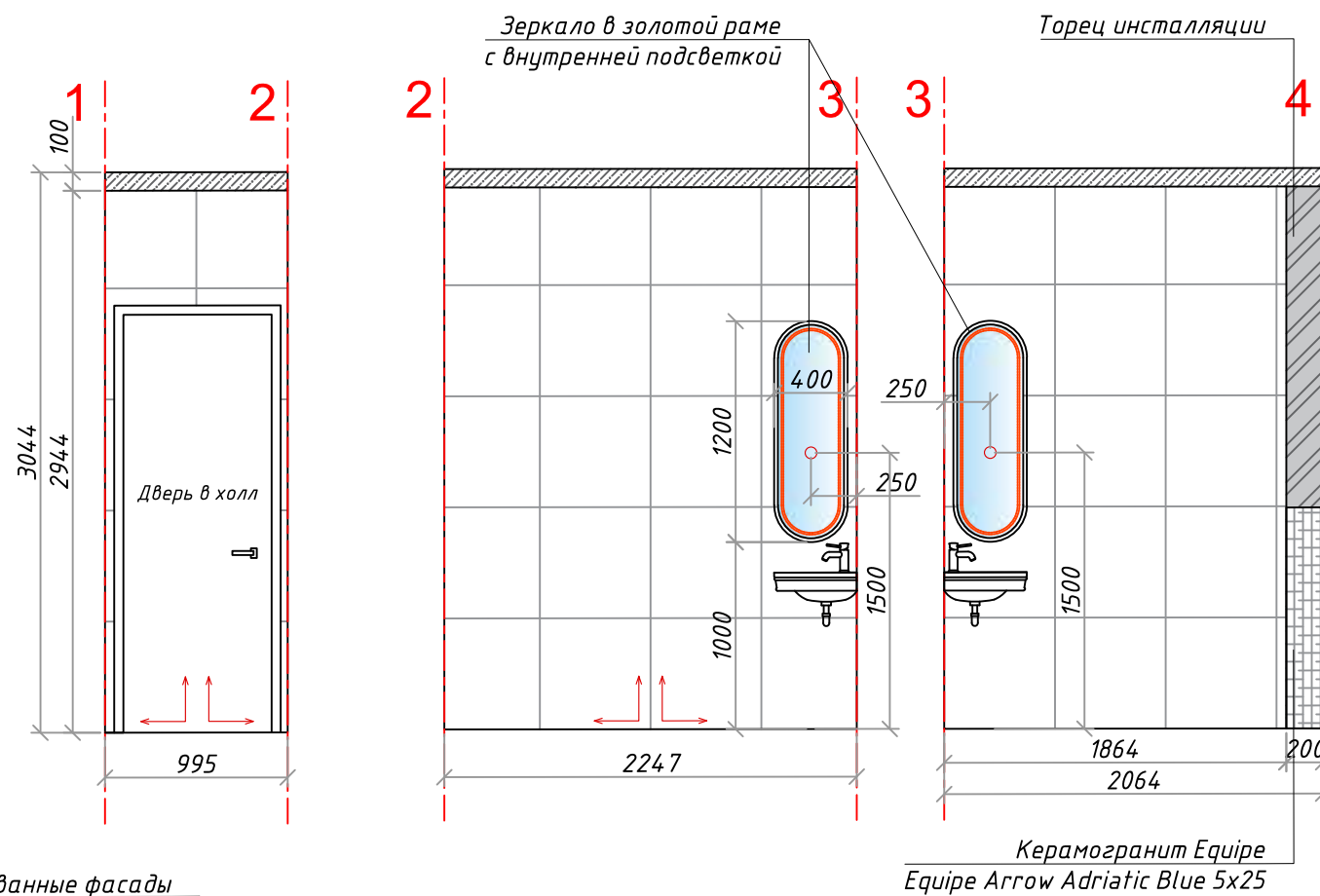
Изм.	Кол.уч.	Лист	№ док.	Подп.	Дата	Юрки. Дом	Лист	Листов	Масштаб
Заказчик						Развертки тамбура и гардеробной. 1 этаж	29		1:40
Разраб.									









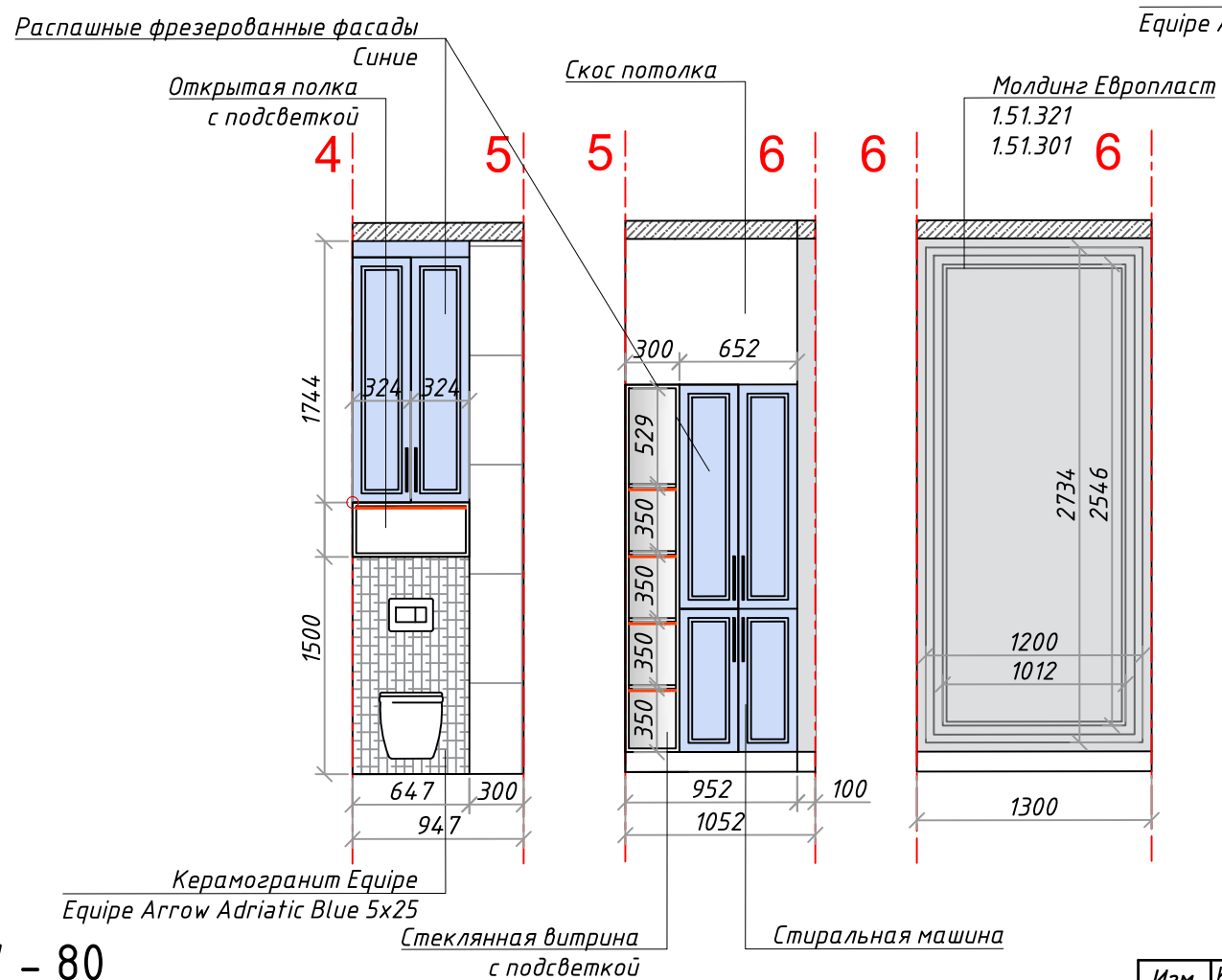


+7 (911) 747 - 07 - 80

Изм.	Кол.уч.	Лист	№ док.	Подп.	Дата	Юрки. Дом	Лист	Листов	Масштаб
Заказчик						Развертки холла 1 этаж	30		1:40
Разраб.									



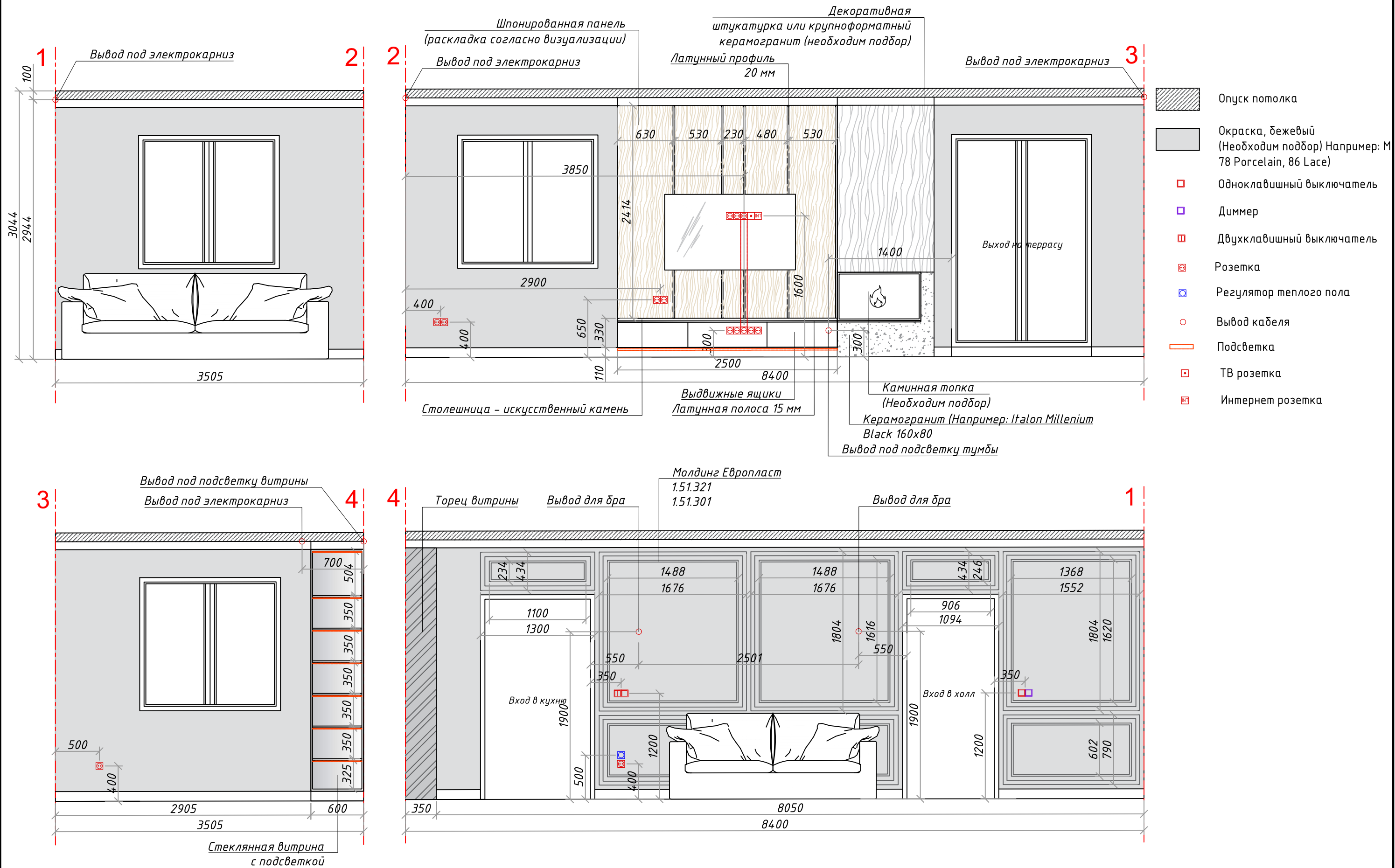
-  Опуск потолка
-  Окраска, бежевый (Необходим подбор) Например: Mons 94 Pearl, 78 Porcelain, 86 Lace)
-  Керамогранит Vitra Marmori Calacatta 60x60
-  Розетка
-  Вывод кабеля
-  Подсветка



+7 (911) 747 - 07 - 80

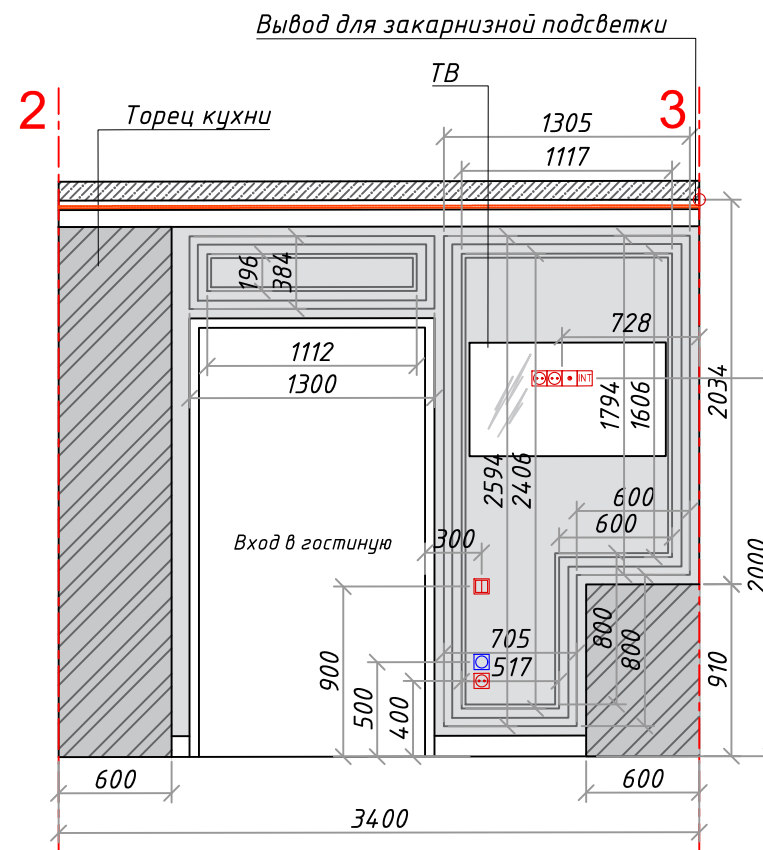
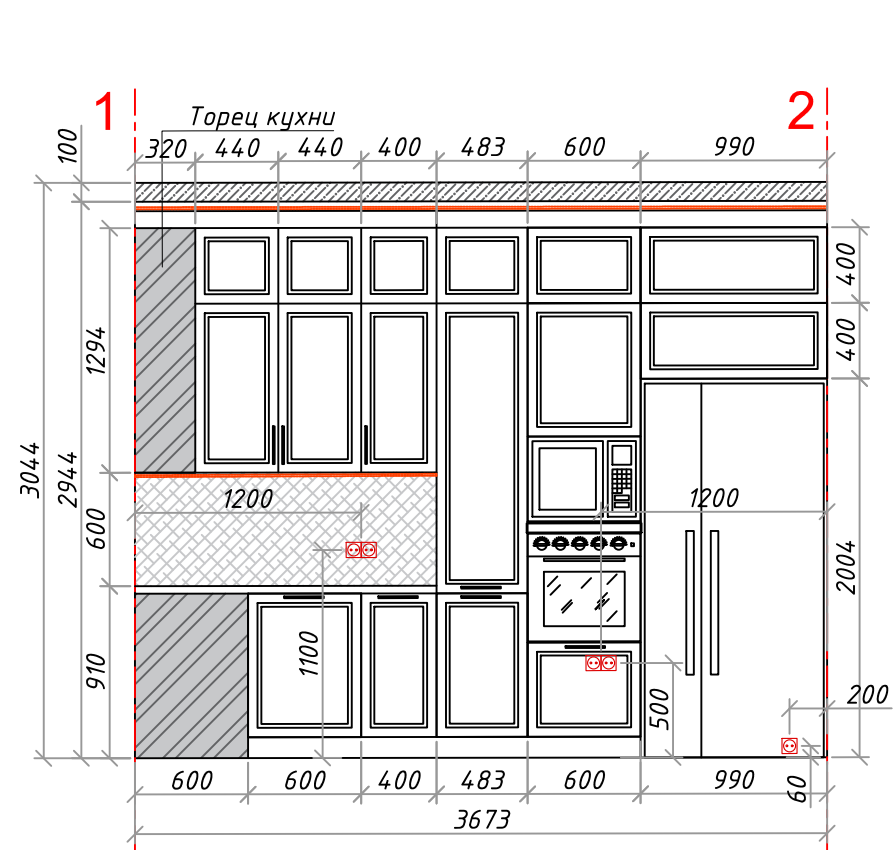











Изм.	Кол.уч.	Лист	№ док.	Подп.	Дата	Юрки. Дом	Лист	Листов	Масштаб
Заказчик						Развертки санузла 1 этаж	31		1:40
Разраб.									

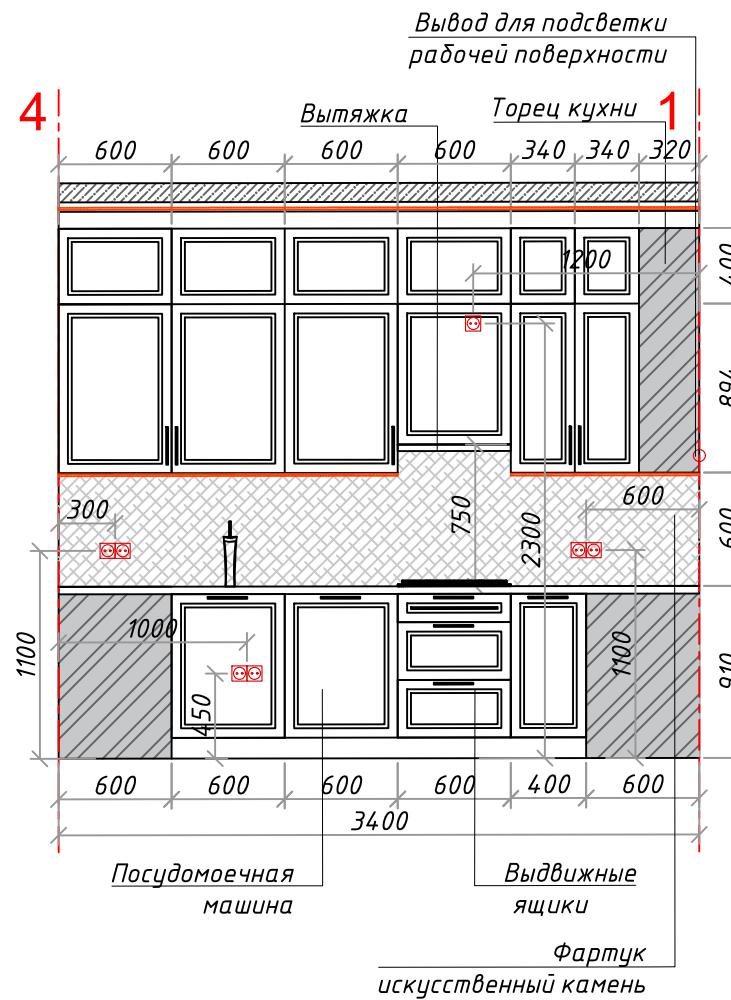
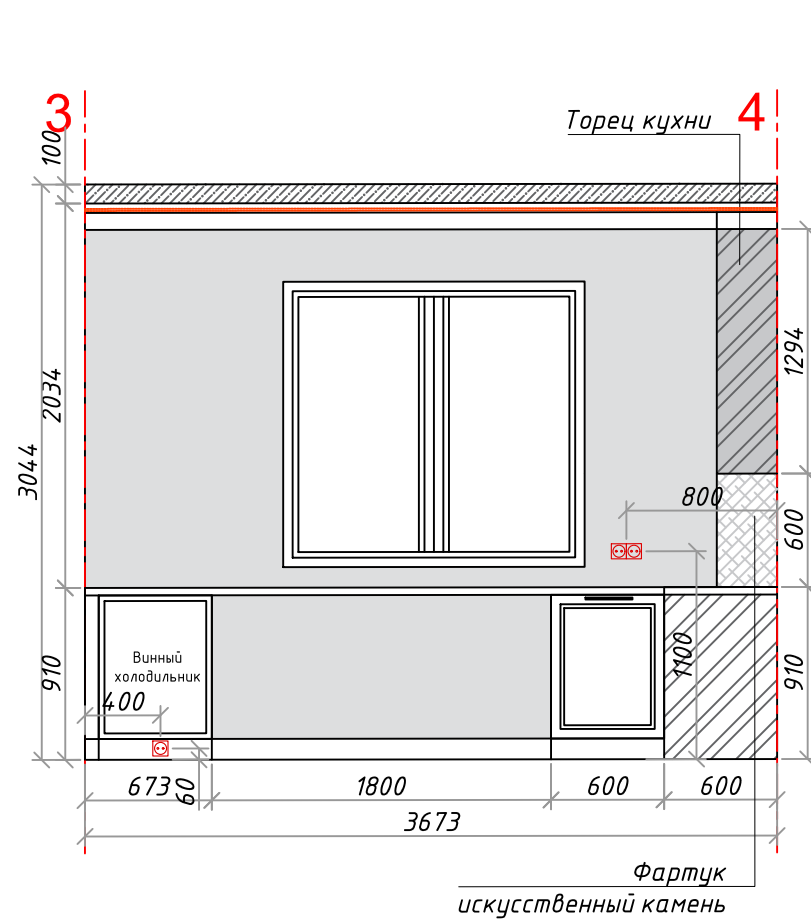


+7 (911) 747 - 07 - 80

Изм.	Кол.уч.	Лист	№ док.	Подп.	Дата	Юрки. Дом	Лист	Листов	Масштаб
Заказчик						Развертки гостиной 1 этаж	32		1:40
Разраб.									



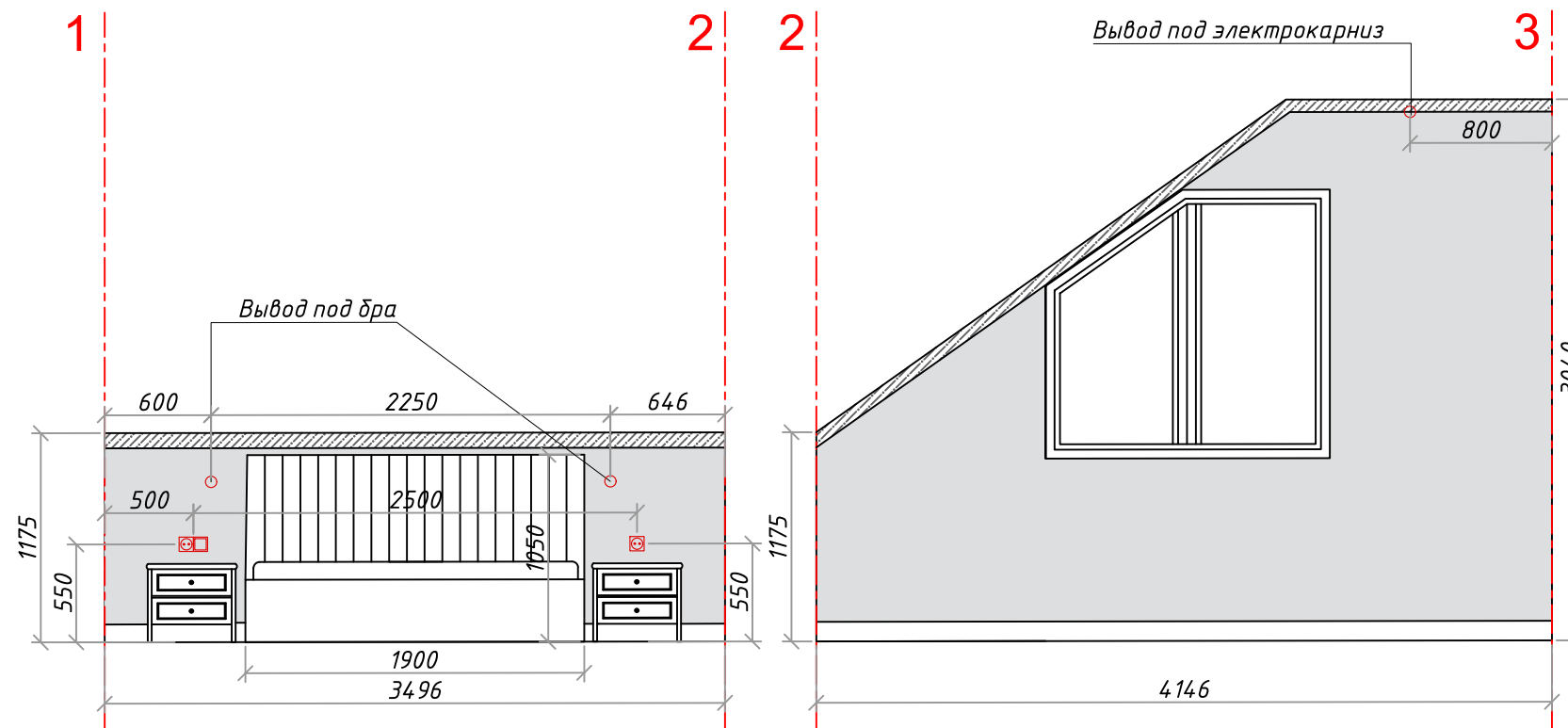
-  Опуск потолка
-  Окраска, бежевый (Необходим подбор) Например: Mons 94 Pearl, 78 Porcelain, 86 Lace)
-  Двухклавишный выключатель
-  Розетка
-  Регулятор теплого пола
-  Вывод кабеля
-  Подсветка
-  ТВ розетка
-  Интернет розетка











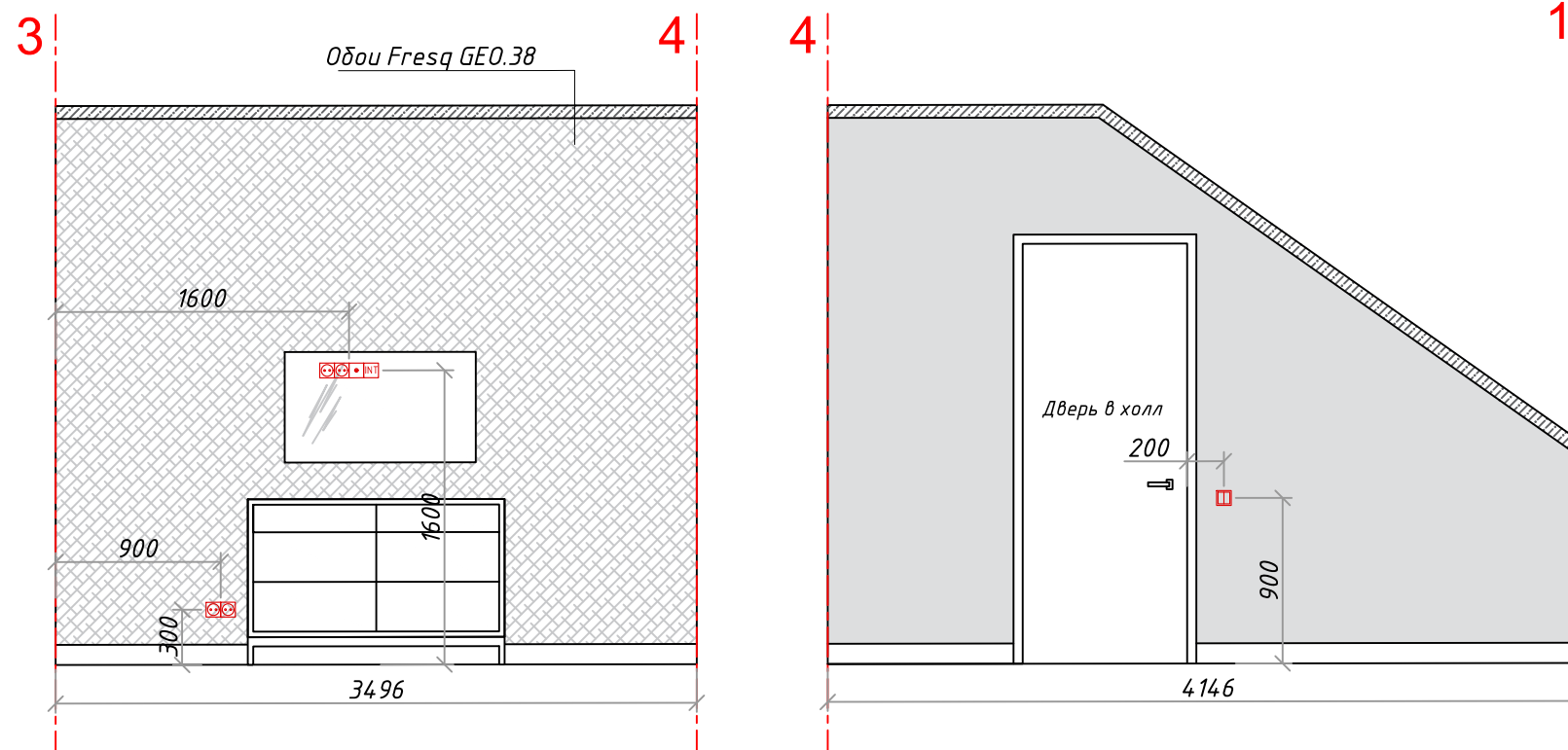
+7 (911) 747 - 07 - 80



Изм.	Кол.уч.	Лист	№ док.	Подп.	Дата	Юрки. Дом	Лист	Листов	Масштаб
Заказчик						Развертки кухни 1 этаж	33		1:40
Разраб.									



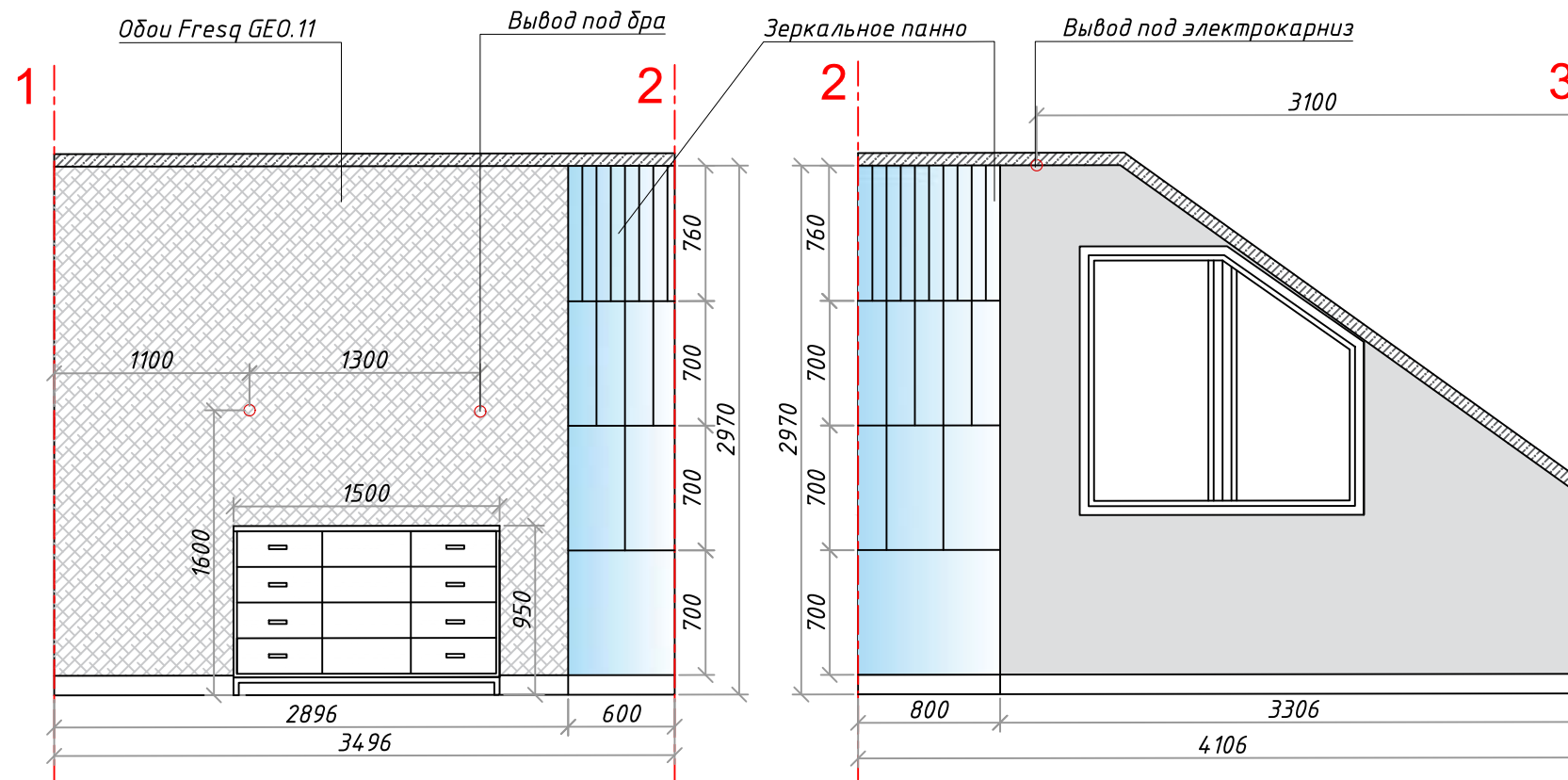
-  Опуск потолка
-  Окраска, бежевый  
(Необходим подбор) Например: Mons 94 Pearl  
78 Porcelain, 86 Lace
-  Одноклавишный выключатель
-  Двухклавишный выключатель
-  Розетка
-  Вывод кабеля
-  ТВ розетка
-  Интернет розетка








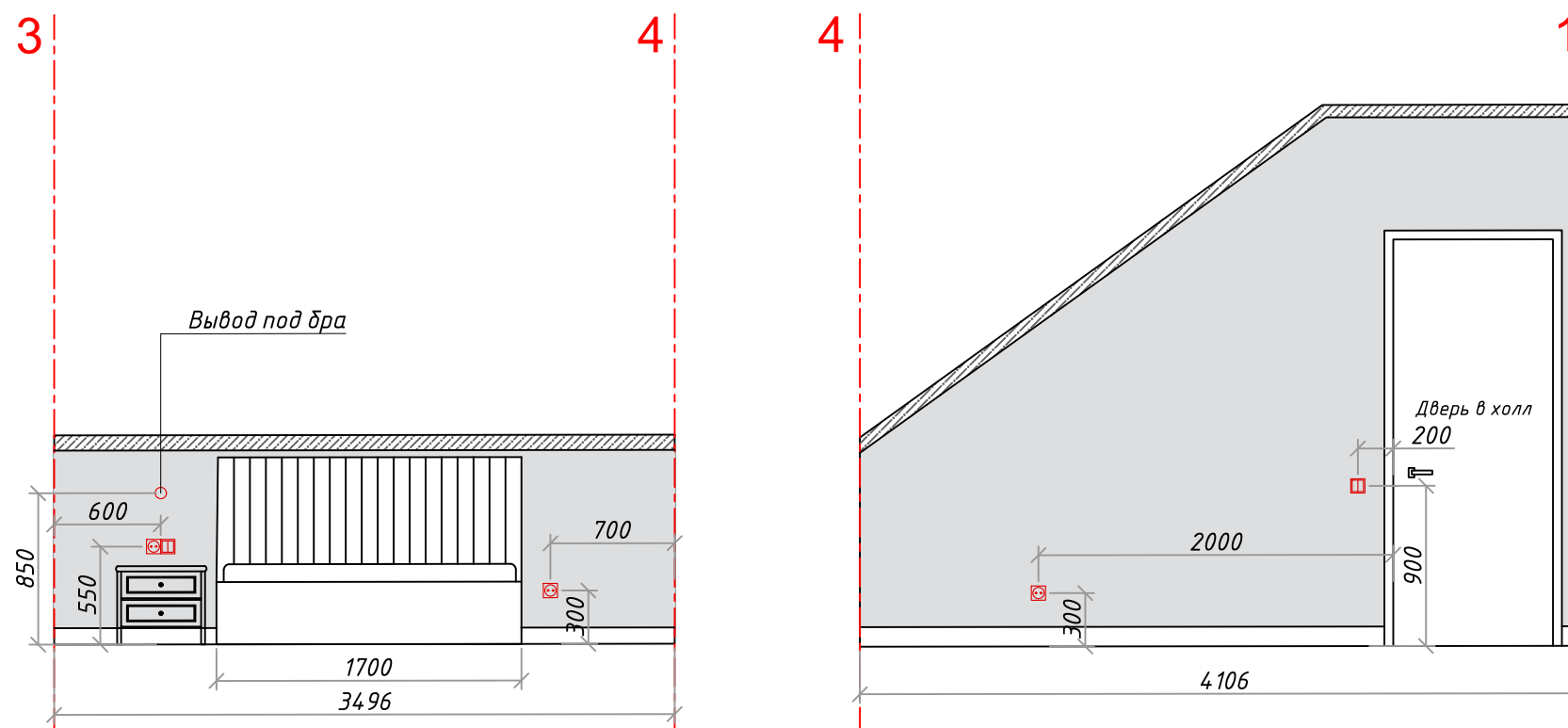
+7 (911) 747 - 07 - 80

Изм.	Кол.уч.	Лист	№ док.	Подп.	Дата	Юрки. Дом	Лист	Листов	Масштаб
Заказчик						Развертки спальни-3 2 этаж	34		1:40
Разраб.									





-  Опуск потолка
-  Окраска, бежевый (Необходим подбор) Например: Mons 94 Pearl, 78 Porcelain, 86 Lace
-  Двухклавишный выключатель
-  Розетка
-  Вывод кабеля

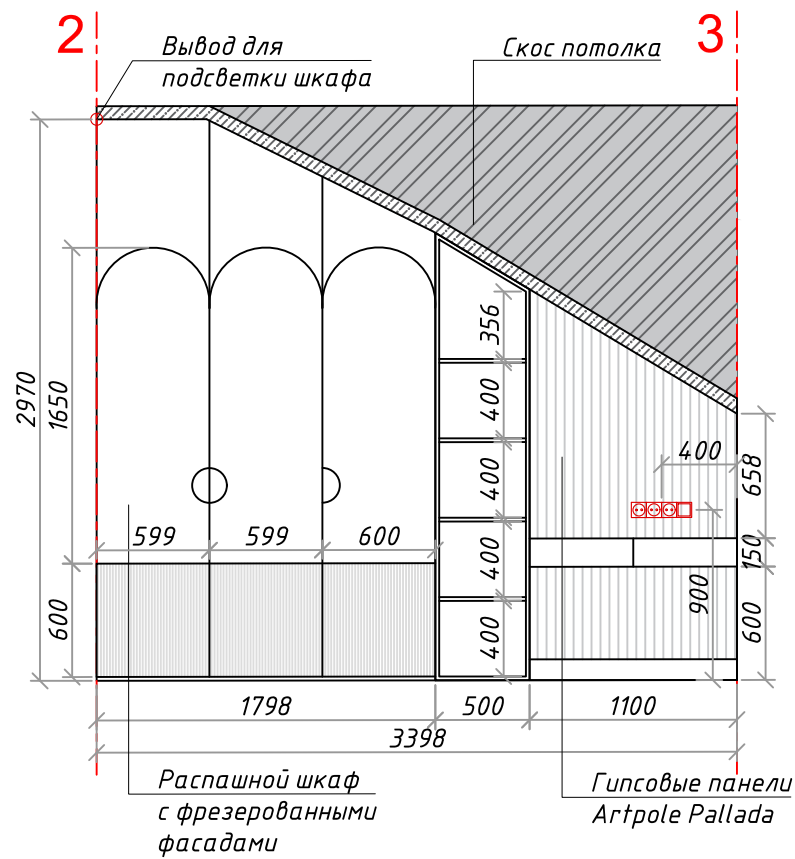
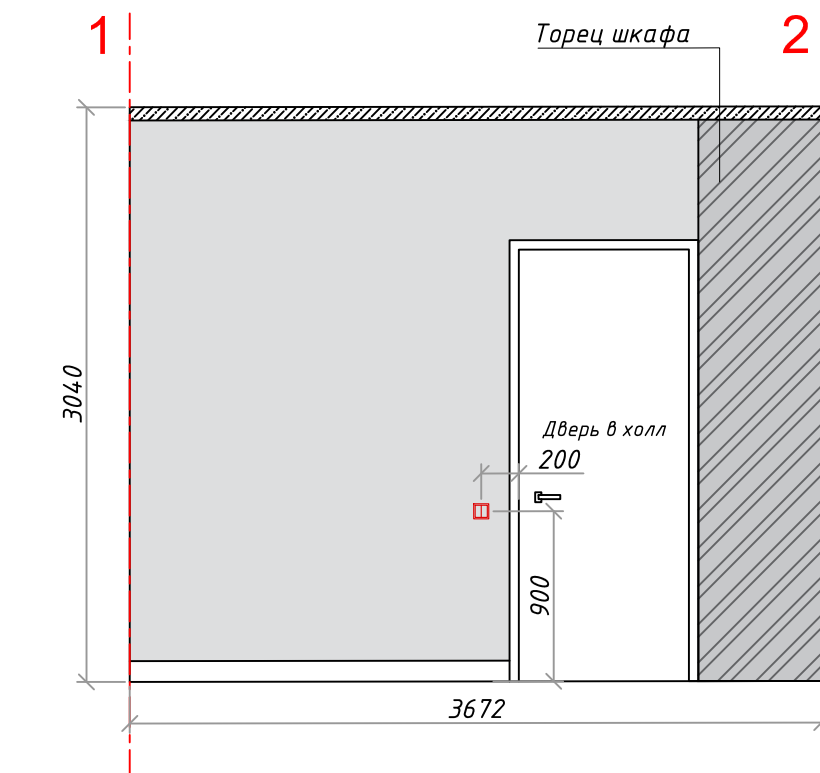








+7 (911) 747 - 07 - 80

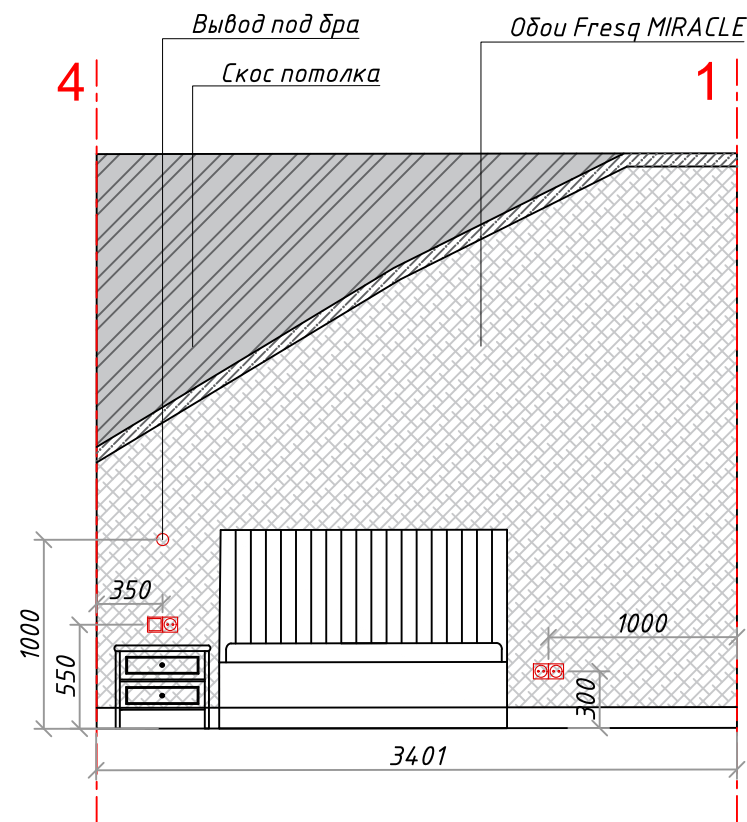
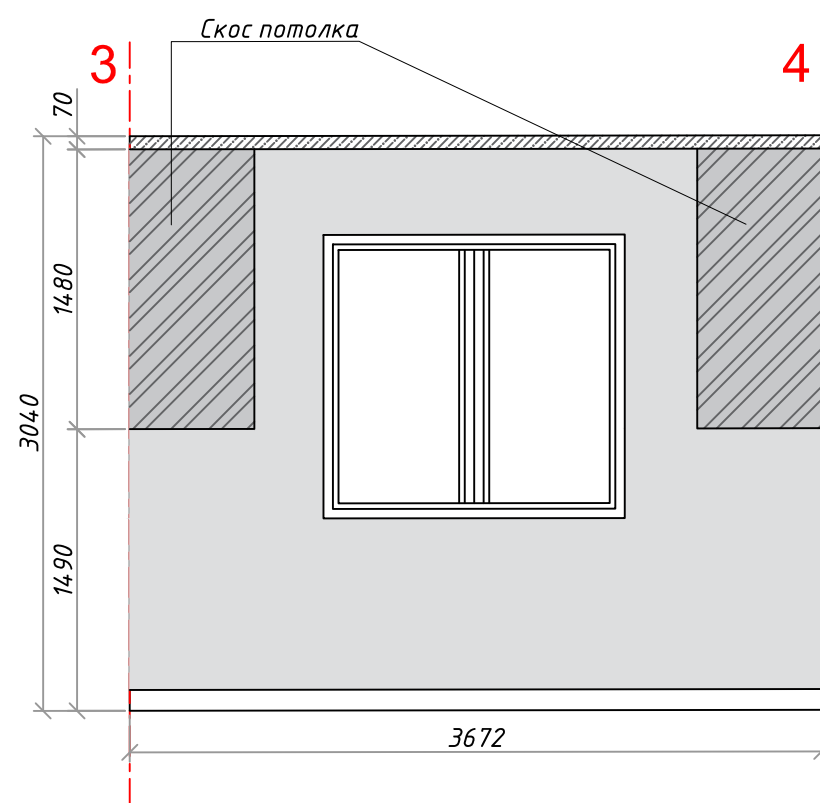


Изм.	Кол.уч.	Лист	№ док.	Подп.	Дата	Юрки. Дом	Лист	Листов	Масштаб
Заказчик						Развертки спальни-2 2 этаж	35		1:40
Разраб.									





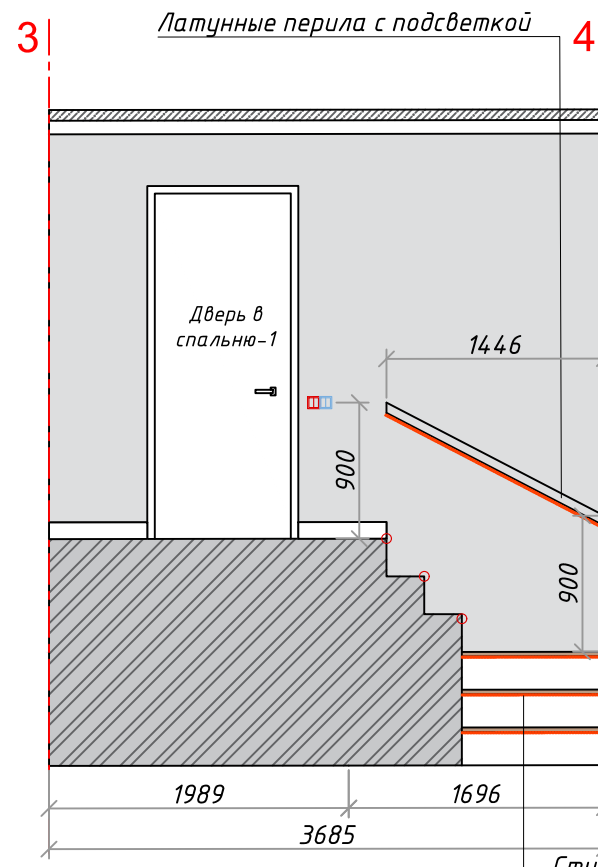
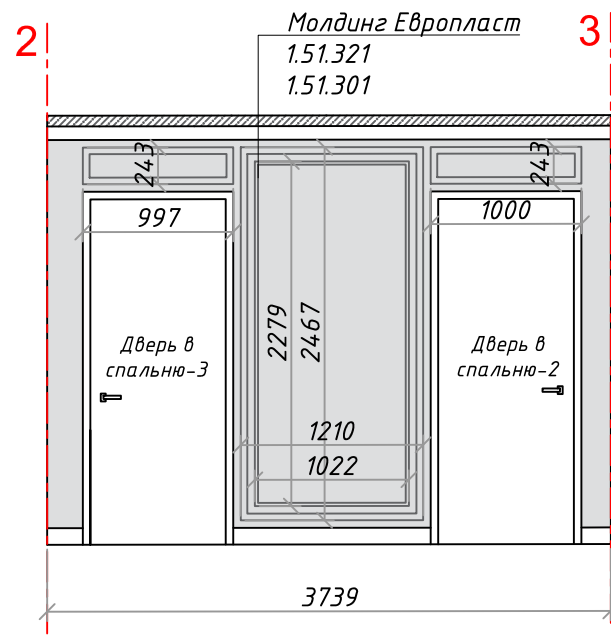
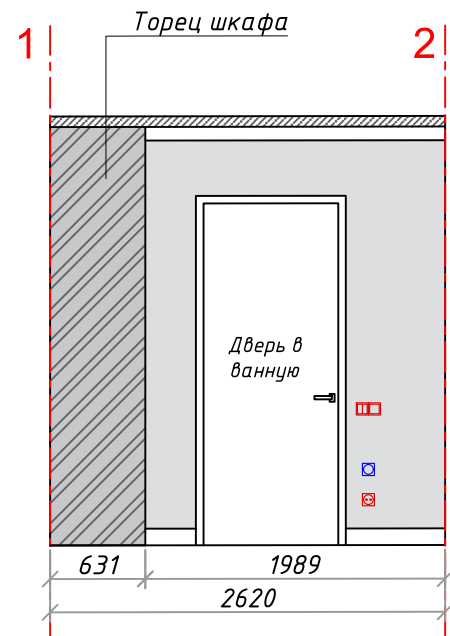
-  Опуск потолка
-  Окраска, бежевый (Необходим подбор) Например: Mops 94 Pearl, 78 Porcelain, 86 Lace
-  Одноклавишный выключатель
-  Двухклавишный выключатель
-  Розетка
-  Вывод кабеля



+7 (911) 747 - 07 - 80

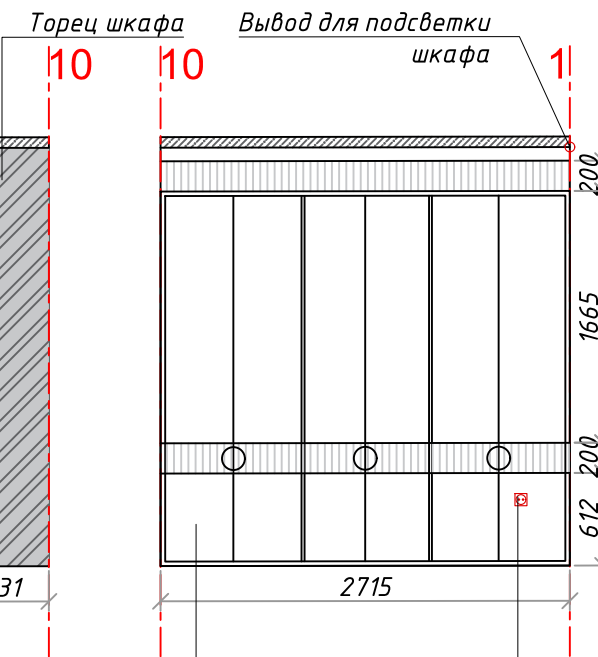
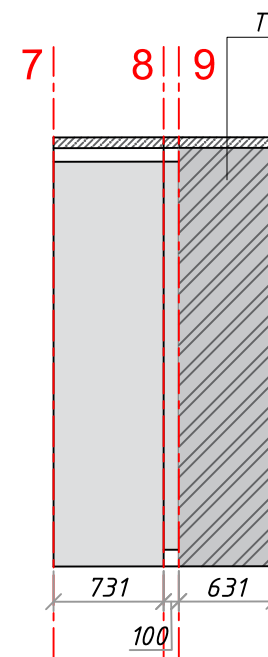
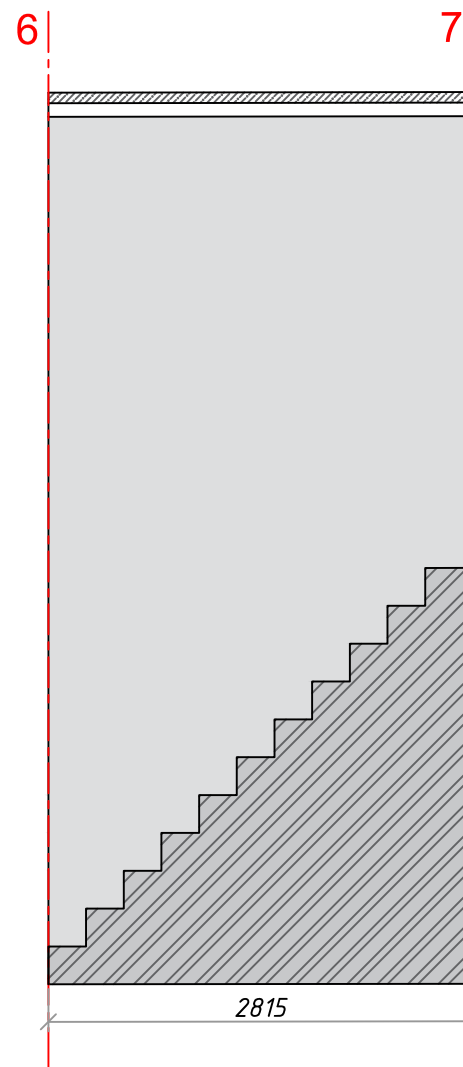

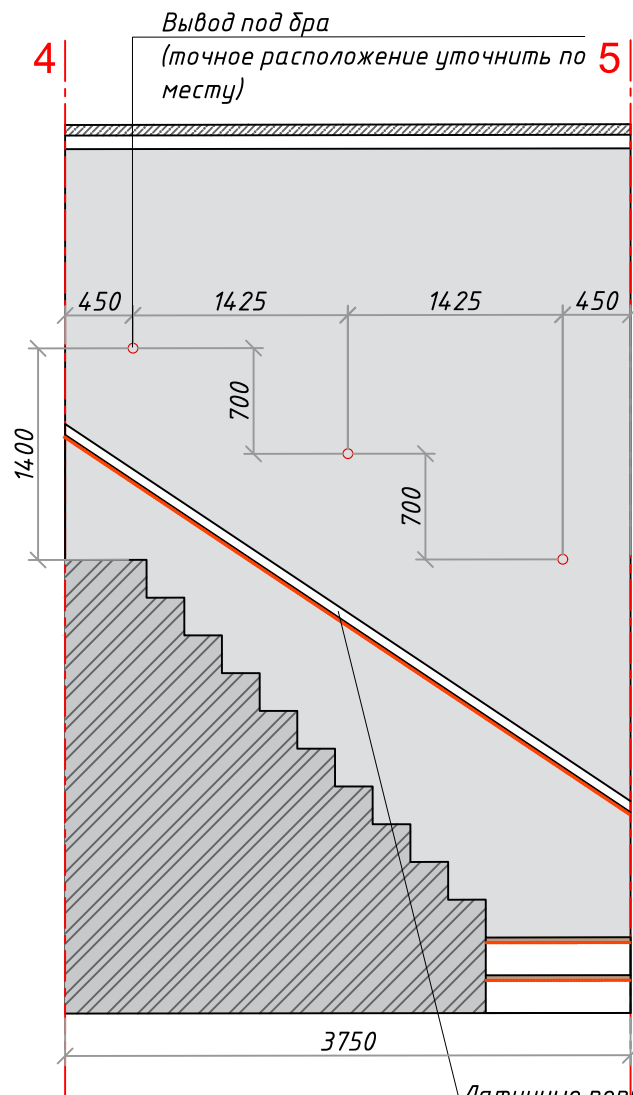


Изм.	Кол.уч.	Лист	№ док.	Подп.	Дата	Юрки. Дом	Лист	Листов	Масштаб
Заказчик						Развертки спальни-1 2 этаж	36		1:40
Разраб.									



- Одноклавишный выключатель
- Двухклавишный выключатель
- Розетка
- Вывод кабеля
- Двухклавишный переключатель
- Подсветка

Ступени с подсветкой  
(Шпон)

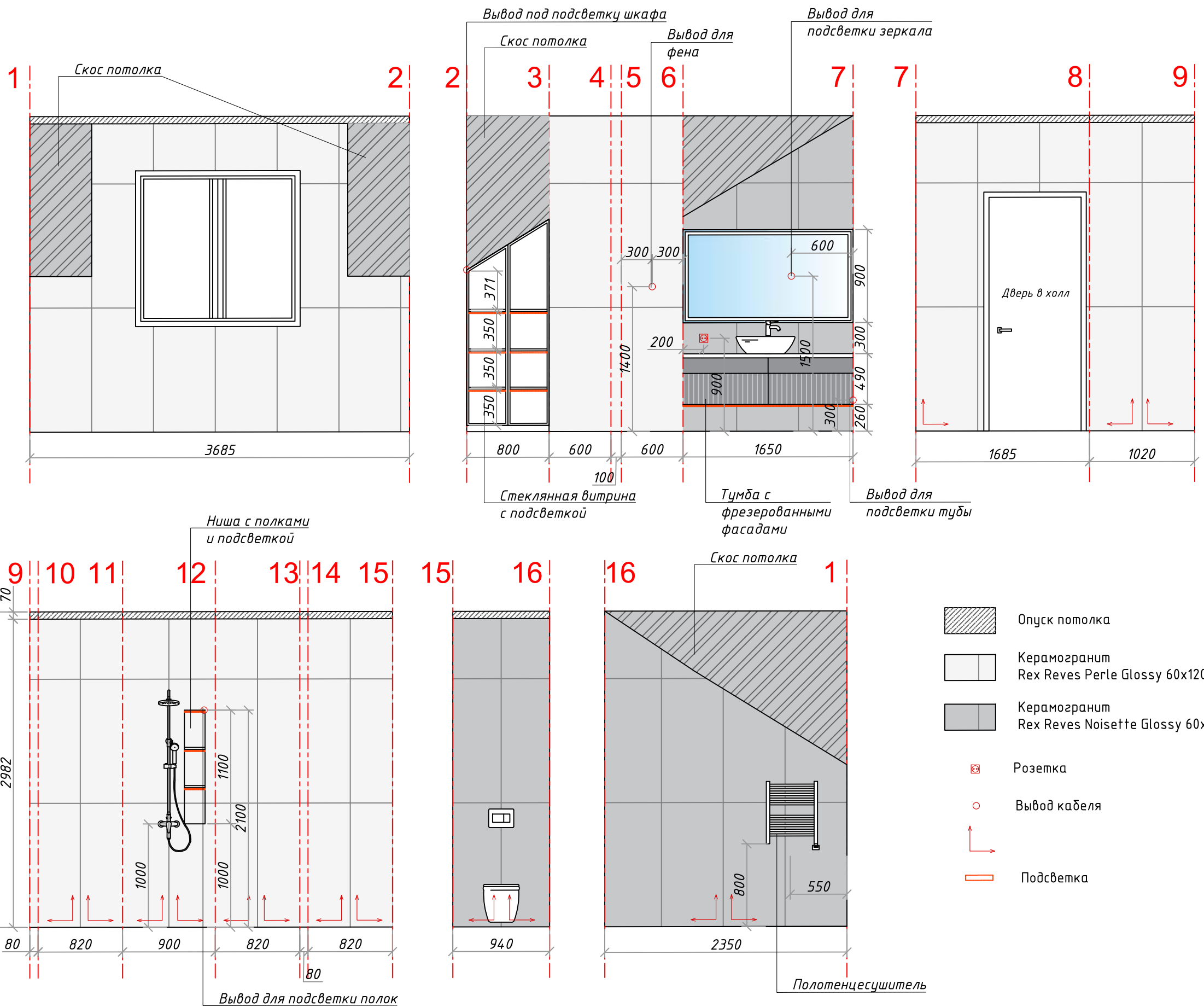








Распашной шкаф  
с фрезеровкой и латунными  
профилями

Опр. по месту  
после согласования  
наполнения шкафа

Латунные перила с подсветкой  
Материал: Латунь  
Поставщик: www.latuning.ru

Изм.	Кол.уч.	Лист	№ док.	Подп.	Дата	Юрки. Дом	Лист	Листов	Масштаб
Заказчик						Развертки холла и лестницы 2 этаж	37		1:50
Разраб.									



-  Опуск потолка
-  Керамогранит Rex Reves Perle Glossy 60x120
-  Керамогранит Rex Reves Noisette Glossy 60x120
-  Розетка
-  Вывод кабеля
-  Подсветка

+7 (911) 747 - 07 - 80



Изм.	Кол.уч.	Лист	№ док.	Подп.	Дата	Юрки. Дом	Лист	Листов	Масштаб
Заказчик						Развертки ванной 2 этаж	38		1:40
Разраб.									

Ведомость отделочных материалов (1 этаж)

№ по плану	Наименование помещения	Виды отделки элементов интерьера						Площадь помещения
		Пол	S, м <sup>2</sup>	Стены	S, м <sup>2</sup>	Потолок	S, м <sup>2</sup>	
1 и 2	Холл + Тамбур	Керамогранит Vitra Marmori Calacatta 60x60	8,9 м <sup>2</sup>	Окраска, бежевый (Необходим подбор) Например: Mons 94 Pearl, 78 Porcelain, 86 Lace	51,8 м <sup>2</sup>	Короб ГКЛ. Шпатл., грунтовка, окраска в белый	8,66 м <sup>2</sup>	8,66 м <sup>2</sup>
		Плинтус из дюрополимера Европласт 6.53.103 (1.53.103)	7,31 м.п.	Молдинг Европласт 1.51.301 (окраска в цвет стен)	65,3 м.п.		Карниз Европласт 1.50.126	
Молдинг Европласт 1.51.321 (окраска в цвет стен)	35,3 м.п.							
3	Гардеробная	Керамогранит под дерево Например: Italon Loft Oak (Необходим подбор)	3,4 м <sup>2</sup>	Окраска, бежевый (Необходим подбор) Например: Mons 94 Pearl, 78 Porcelain, 86 Lace	22 м <sup>2</sup>	Короб ГКЛ. Шпатл., грунтовка, окраска в белый	3,37 м <sup>2</sup>	3,37 м <sup>2</sup>
4	Санузел	Керамогранит Equire Art Nouveau Arcade Blue 20x20	3,9 м <sup>2</sup>	Окраска, бежевый (Необходим подбор) Например: Mons 94 Pearl, 78 Porcelain, 86 Lace	4 м <sup>2</sup>	Короб ГКЛ. Шпатл., грунтовка, окраска в белый	3,6 м <sup>2</sup>	5,93 м <sup>2</sup>
		Плинтус из дюрополимера Европласт 6.53.103 (1.53.103)	1,4 м.п.	Керамогранит Vitra Marmori Calacatta 60x60	14 м <sup>2</sup>			
				Керамогранит Equire Arrow Adriatic Blue 5x25	1,1 м <sup>2</sup>			
				Молдинг Европласт 1.51.301 (окраска в цвет стен)	7,9 м.п.			
Молдинг Европласт 1.51.321 (окраска в цвет стен)	7,2 м.п.							
5	Кухня	Керамогранит Vitra Marmori Calacatta 60x60	12,5 м <sup>2</sup>	Окраска, бежевый (Необходим подбор) Например: Mons 94 Pearl, 78 Porcelain, 86 Lace	23 м <sup>2</sup>	Короб ГКЛ/В. Шпатл., грунтовка, окраска в белый	12,49 м <sup>2</sup>	12,49 м <sup>2</sup>
				Молдинг Европласт 1.51.301 (окраска в цвет стен)	11,2 м.п.			
		Плинтус из дюрополимера Европласт 6.53.103 (1.53.103)	2,8 м.п.	Молдинг Европласт 1.51.321 (окраска в цвет стен)	9,7 м.п.	Карниз Европласт 1.50.126	13 м.п.	
6	Гостиная-столовая	Керамогранит под дерево Например: Italon Loft Oak (Необходим подбор) S = 31,1 м <sup>2</sup>	31,1 м <sup>2</sup>	Окраска, бежевый (Необходим подбор) Например: Mons 94 Pearl, 78 Porcelain, 86 Lace	68 м <sup>2</sup>	Короб ГКЛ. Шпатл., грунтовка, окраска в белый	27 м <sup>2</sup>	29,44 м <sup>2</sup>
		Плинтус из дюрополимера Европласт 6.53.103 (1.53.103)	17,7 м.п.	Молдинг Европласт 1.51.301 (окраска в цвет стен)	41,7 м.п.	Шпатл., грунтовка, окраска в белый (ниша для штор и закарнизной подсветки)	2,44 м <sup>2</sup>	
				Молдинг Европласт 1.51.321 (окраска в цвет стен)	35,7 м.п.			

+7 (911) 747 - 07 - 80



Изм.	Кол.уч.	Лист	№ док.	Подп.	Дата	Юрки. Дом	Лист	Листов	Масштаб
Заказчик									
Разраб.									

**Ведомость отделочных материалов (2 этаж)**

№ по плану	Наименование помещения	Виды отделки элементов интерьера						Площадь помещения
		Пол	S, м <sup>2</sup>	Стены	S, м <sup>2</sup>	Потолок	S, м <sup>2</sup>	
1	Холл	Ламинат или паркетная доска Например: My floor residence Дуб Лэйк коричневый 33 класс (Необходим подбор)	9,2 м <sup>2</sup>	Окраска, бежевый (Необходим подбор) Например: Mons 94 Pearl, 78 Porcelain, 86 Lace	61,4 м <sup>2</sup>	Короб ГКЛ. Шпатл., грунтовка, окраска в белый	13,81 м <sup>2</sup>	13,81 м <sup>2</sup>
		Плинтус из дюрполимера Европласт 6.53.103 (1.53.103)	4,7 м.п.	Молдинг Европласт 1.51.301 (окраска в цвет стен)	12,3 м.п.		Карниз Европласт 1.50.126	
				Молдинг Европласт 1.51.321 (окраска в цвет стен)	6,6 м.п.			
2	Спальня 1	Ламинат или паркетная доска Например: My floor residence Дуб Лэйк коричневый 33 класс (Необходим подбор)	12,5 м <sup>2</sup>	Окраска, бежевый (Необходим подбор) Например: Mons 94 Pearl, 78 Porcelain, 86 Lace	25,8 м <sup>2</sup>	Короб ГКЛ. Шпатл., грунтовка, окраска в белый	12,47 м <sup>2</sup>	12,47 м <sup>2</sup>
		Плинтус из дюрполимера Европласт 6.53.103 (1.53.103)	10,2 м.п.	Обои Fresq MIRACLE	3401x3040			
				Гипсовые панели Artpole Pallada	2 м <sup>2</sup>			
3	Спальня 2	Ламинат или паркетная доска Например: My floor residence Дуб Лэйк коричневый 33 класс (Необходим подбор)	14,4 м <sup>2</sup>	Окраска, бежевый (Необходим подбор) Например: Mons 94 Pearl, 78 Porcelain, 86 Lace	18 м <sup>2</sup>	Короб ГКЛ. Шпатл., грунтовка, окраска в белый	14,35 м <sup>2</sup>	14,35 м <sup>2</sup>
		Плинтус из дюрполимера Европласт 6.53.103 (1.53.103)	14,3 м.п.	Обои Fresq GEO.11	3496x3040			
4	Спальня 3	Ламинат или паркетная доска Например: My floor residence Дуб Лэйк коричневый 33 класс (Необходим подбор)	14,5 м <sup>2</sup>	Окраска, бежевый (Необходим подбор) Например: Mons 94 Pearl, 78 Porcelain, 86 Lace	18 м <sup>2</sup>	Короб ГКЛВ. Шпатл., грунтовка, окраска в белый	14,49 м <sup>2</sup>	14,49 м <sup>2</sup>
		Плинтус из дюрполимера Европласт 6.53.103 (1.53.103)	14,4 м.п.	Обои Fresq GEO.38	3496x3040			
5	Ванная	Rex Reves Perle Glossy 60x120 (Необходим подбор)	8,8 м <sup>2</sup>	Керамогранит Rex Reves Perle Glossy 60x120	31 м <sup>2</sup>	Короб ГКЛ. Шпатл., грунтовка, окраска в белый	9,39 м <sup>2</sup>	9,39 м <sup>2</sup>
				Керамогранит Rex Reves Noisette Glossy 60x120	14 м <sup>2</sup>			

+7 (911) 747 - 07 - 80



Изм.	Кол.уч.	Лист	№ док.	Подп.	Дата	Юрки. Дом	Лист	Листов	Масштаб
Заказчик									
Разраб.									



*Визуализации тамбура (1 этаж)*





*Визуализации холла (1 этаж)*



*Визуализации санузла (1 этаж)*



*Визуализации гардеробной (1 этаж)*





*Визуализации гостиной (1 этаж)*



*Визуализации гостиной (1 этаж)*





*Визуализации кухни (1 этаж)*





*Визуализации кухни (1 этаж)*



*Визуализации холла (2 этаж)*



*Визуализации санузла (2 этаж)*





*Визуализации спальни-1 (2 этаж)*



Визуализации спальни-2 (2 этаж)





*Визуализации спальни-3 (2 этаж)*








# Спецификация мебели, оборудования и освещения







**Примечания:**

1. Уточнить фактические размеры подготовленных конструкций перед заказом мебели в индивидуальном исполнении.
2. Материал, цвет и фактуру заказываемой мебели согласовать с заказчиком.


Изображение	Название/ссылка	Кол-во, (шт.)	Стоимость за 1 шт.	Общая стоимость (руб.)
<b>Мебель и свет</b>				
<b>Тамбур и холл ( 1 этаж)</b>				
	<a href="https://basicdecor.ru/product/189639/">https://basicdecor.ru/product/189639/</a> Встраиваемый светильник Stockton DL015-6-L7W	8	950	7 600
	<a href="https://artlightstore.ru/svet/nastenny/let-o-w01">https://artlightstore.ru/svet/nastenny/let-o-w01</a>  LUKE LAMP  Leto W01 80 см	1	15 500	15 500
	<a href="https://garda-opt.ru/catalog/dekorativnye-zerkala/19-oa-5702-1-zerkalo-diam-80-ts-entr-diam-23-sm/">https://garda-opt.ru/catalog/dekorativnye-zerkala/19-oa-5702-1-zerkalo-diam-80-ts-entr-diam-23-sm/</a>  ЗЕРКАЛО ДЕКОРАТИВНОЕ  Артикул: 19-ОА-5702/1	1	23 900	23 900





	<p>Консоль</p> <p>цвет: <u>RAL 9010</u> или <u>RAL 9003</u> (необходим подбор)</p>	<p>1</p>	<p>под заказ (необходим расчет стоимости)</p>	
	<p>Пуф + стеновая панель</p> <p>цвет: <u>RAL 9010</u> или <u>RAL 9003</u> (необходим подбор)</p> <p>крючки: <a href="https://brass-market.ru/p446664352-2080-00-20-kryuchok.html">https://brass-market.ru/p446664352-2080-00-20-kryuchok.html</a></p>	<p>1</p>	<p>под заказ (необходим расчет стоимости)</p>	
<b>Гардеробная</b>				
	<p><a href="https://basicdecor.ru/product/189639/">https://basicdecor.ru/product/189639/</a></p> <p>Встраиваемый светильник Stockton DL015-6-L7W</p>	<p>2</p>	<p>950</p>	<p>1 900</p>




	<p>Гардеробные шкафы</p> <p>цвет: <u>RAL 9010</u> или <u>RAL 9003</u> (необходим подбор)</p>	1	<p>под заказ (необходим расчет стоимости)</p>	
<p><b>Санузел (1 этаж)</b></p>				
	<p><a href="https://basicdecor.ru/product/189639/">https://basicdecor.ru/product/189639/</a></p> <p>Встраиваемый светильник Stockton DL015-6-L7W</p>	3	950	2 850
	<p><a href="https://santehnika-online.ru/product/unit_az_podvesnoy_vitra_shift_7742b003_0075/">https://santehnika-online.ru/product/unit_az_podvesnoy_vitra_shift_7742b003_0075/</a></p> <p>Унитаз подвесной VitrA Shift 7742B003-0075 (нужна рамка для инсталляции)</p>	1	14 200	14 200
	<p><a href="https://www.afonya-spb.ru/Knopka-dlya-Bachka-Installyatsii-ALCAPLAST-M375-Zolotoy/">https://www.afonya-spb.ru/Knopka-dlya-Bachka-Installyatsii-ALCAPLAST-M375-Zolotoy/</a></p> <p>Кнопка для бачка-инсталляции ALCAPLAST M375 золотой</p>	1	16 685	16 685



	<p><a href="https://santehnika-online.ru/product/smesitel_grohe_essence_new_23590gn1_dlya_rakoviny/">https://santehnika-online.ru/product/smesitel_grohe_essence_new_23590gn1_dlya_rakoviny/</a></p> <p>Смеситель Grohe Essence New 23590GN1 для раковины</p>	1	20 630	20 630
	<p><a href="https://www.wildberries.ru/catalog/30699900/detail.aspx?wb_tp=google_goods&amp;wb_bnd=160573">https://www.wildberries.ru/catalog/30699900/detail.aspx?wb_tp=google_goods&amp;wb_bnd=160573</a></p> <p>Самеуа / Ершик для унитаза</p>	1	9 232	9 232
	<p><a href="https://santehnika-tut.ru/product/derzhatel-tualetnoj-bumagi-omnires-modern-project-mp60510gl-zoloto-295014.html">https://santehnika-tut.ru/product/derzhatel-tualetnoj-bumagi-omnires-modern-project-mp60510gl-zoloto-295014.html</a></p> <p>Держатель туалетной бумаги Omnires Modern Project MP60510GL Золото</p>	1	3 960	3 960
	<p>Сифон для раковины Hansgrohe Flowstar S 52105990</p> <p><a href="https://sbermegamarket.ru/catalog/details/sifon-dlya-rakoviny-">https://sbermegamarket.ru/catalog/details/sifon-dlya-rakoviny-</a></p>	1	9 240	9 240






	<a href="https://www.afonya-spb.ru/Umyvalnik-Uglovoy-DURAVIT-ARCHITEC-044845-635x540x150-Otverstie-pod-Smesitel-Sleva-bez-Pereliva/">hansgrohe-flowstar-s-52105990-600003487506/</a>			
	<a href="https://www.afonya-spb.ru/Umyvalnik-Uglovoy-DURAVIT-ARCHITEC-044845-635x540x150-Otverstie-pod-Smesitel-Sleva-bez-Pereliva/">https://www.afonya-spb.ru/Umyvalnik-Uglovoy-DURAVIT-ARCHITEC-044845-635x540x150-Otverstie-pod-Smesitel-Sleva-bez-Pereliva/</a>  Умывальник угловой DURAVIT ARCHITEC 635x540x150 отв. под смеситель слева, без перелива 0448450000	1	28 208	28 208
	Зеркала с подсветкой  Цвет: матовое золото (под тон сантехники)	2	под заказ (необходим расчет стоимости)	



	<p>Шкафы</p> <p>Цвет (в тон плитки) Оба шкафа одинакового цвета</p> <p>Например: <u>RAL 5007</u> или <u>RAL 5019</u> (необходим подбор)</p>	1	<p>под заказ (необходим расчет стоимости)</p>	
				
<b>Гостиная (1 этаж)</b>				
	<p><a href="https://basicdecor.ru/product/189639/">https://basicdecor.ru/product/189639/</a></p> <p>Встраиваемый светильник Stockton DL015-6-L7W</p>	8	950	7 600
	<p><a href="https://www.lampatron.ru/cat/item/design-lamps-gerd/">https://www.lampatron.ru/cat/item/design-lamps-gerd/</a></p> <p>Настенный светильник с двумя разнонаправленными копьевидными металлическими плафонами с прорезью Артикул: gerd01</p>	2	37 900	75 800





	<p><a href="https://www.lampatron.ru/cat/item/design-lamps-bubble-b/#bubble-b-14">https://www.lampatron.ru/cat/item/design-lamps-bubble-b/#bubble-b-14</a></p> <p>Светодиодный светильник с различными комбинациями из стеклянных плафонов.          Артикул:          bubble-b-14</p>	1	206 500	206 500
	<p>Диваны</p> <p>Ткань: Например, Гравитация 01</p> <p><a href="https://www.coloristica-home.ru/catalog/gravitatsiya/gravitatsiya_col_01/">https://www.coloristica-home.ru/catalog/gravitatsiya/gravitatsiya_col_01/</a></p> <p>Подушки:          Например:</p> <p>Гран-При 16</p> <p><a href="https://www.instroy.ru/mebelnye-tkani/gran-pri-16/">https://www.instroy.ru/mebelnye-tkani/gran-pri-16/</a></p> <p>или Гравитация 34</p> <p><a href="https://www.coloristica-home.ru/catalog/gravitatsiya/gravitatsiya-col-34/">https://www.coloristica-home.ru/catalog/gravitatsiya/gravitatsiya-col-34/</a></p> <p>(Необходим подбор)</p>	2	под заказ (необходим расчет стоимости)	
	<p>Кресло МАДЛЕН (или под заказ)</p> <p><a href="https://cazarina.com/product/kreslo-madlen/">https://cazarina.com/product/kreslo-madlen/</a></p>	6	59 000	354 000

	<p>Ткань: Например: Гран-При 16</p> <p><a href="https://www.instroy.ru/mebelnye-tkani/gran-pri-16/">https://www.instroy.ru/mebelnye-tkani/gran-pri-16/</a></p> <p>или Гравитация 34</p> <p><a href="https://www.coloristica-home.ru/catalog/gravitatsiya/gravitatsiya-col-34/">https://www.coloristica-home.ru/catalog/gravitatsiya/gravitatsiya-col-34/</a></p> <p>(необходим подбор)</p>			
	<p>ТВ тумба + шпонированные панели</p> <hr/> <p>Шпонированные панели:</p> <p><a href="https://www.woodstock.su/sankt-peterburg/products/orekh-loft/">https://www.woodstock.su/sankt-peterburg/products/orekh-loft/</a></p> <p>Тумба:</p> <p>Например: <a href="https://www.egger.com/shop/ru_RU/interior/decor-detail/F628_9">https://www.egger.com/shop/ru_RU/interior/decor-detail/F628_9</a></p> <p>(Необходим подбор)</p>	1		под заказ (необходим расчет стоимости)
	<p>Витрина</p> <hr/> <p>Тонированное стекло + Черный металлический профиль (рама)</p> <p>Каркас: ЛДСП или МДФ</p>	1		под заказ (необходим расчет стоимости)




	<p>Цвет: Например: <u>RAL 9011</u></p> <p>(Необходим подбор)</p>			
	<p>Обеденный стол</p> <hr/> <p>(столешница искусственный камень или кварц под мрамор)</p>	1	под заказ (необходим расчет стоимости)	
Шторы	<p>Ткань</p> <p>Например: Zambak v03 и Zambak v31 (Необходим подбор)</p>	1		
<b>Кухня (1 этаж)</b>				
	<p>Серия кольцевых люстр с шарообразными матовыми плафонами и декоративными дисками</p> <p>Артикул: matisse-r-self-wh-gl-12</p> <p><a href="https://www.lampatron.ru/cat/item/design-lamps-matisse-r-self/">https://www.lampatron.ru/cat/item/design-lamps-matisse-r-self/</a></p>	1	103 400	103 400
	<p>Кухонный гарнитур</p> <p>Цвет: Например: <u>RAL 7044</u> или <u>RAL 1001</u></p> <p>(Необходим подбор)</p>	1	под заказ (необходим расчет стоимости)	







Шторы	Ткань: Например Esrocada 2492/63 и 2492/10  (Необходим подбор)	1		
	<p>Полубарный стул (высота сиденья - 65 см)</p> <p>Ткань: Например: Гран-При 16</p> <p><a href="https://www.instroy.ru/mebelnye-tkani/gran-pri-16/">https://www.instroy.ru/mebelnye-tkani/gran-pri-16/</a></p> <p>или Гравитация 34</p> <p><a href="https://www.coloristica-home.ru/catalog/gravitatsiya/gravitatsiya-col-34/">https://www.coloristica-home.ru/catalog/gravitatsiya/gravitatsiya-col-34/</a></p> <p>(необходим подбор)</p>	1	под заказ (необходим расчет стоимости)	
	<p>Смеситель Paulmark Heller He213218-BG для кухонной мойки, брашированное золото</p> <p><a href="https://santehnika-online.ru/product/smesitel_paulmark_heller_he213218_bg_dlya_kukhonnoy_moyki_brashirovannoe_zoloto/">https://santehnika-online.ru/product/smesitel_paulmark_heller_he213218_bg_dlya_kukhonnoy_moyki_brashirovannoe_zoloto/</a></p>	1	15 560	15 560

	<p>Мойка кухонная Paulmark Gera PM205546-WH белый</p> <p><a href="https://santehnika-online.ru/product/moyka_kukhonnaya_paulmark_gera_pm205546_wh_belyy/">https://santehnika-online.ru/product/moyka_kukhonnaya_paulmark_gera_pm205546_wh_belyy/</a></p>	1	13 232	13 232
<b>Холл (2 этаж)</b>				
	<p>Серия настенных светодиодных светильников вытянутой цилиндрической формы Артикул: birta-wall-b-m</p> <p><a href="https://www.lampatron.ru/cat/item/design-lamps-birta-wall-b/#birta-wall-b-m">https://www.lampatron.ru/cat/item/design-lamps-birta-wall-b/#birta-wall-b-m</a></p>	3	34 400	103 200
	<p>Серия кольцевых люстр с абажуром из светодиодных пластин Артикул: rebecca-c</p> <p><a href="https://www.lampatron.ru/cat/item/design-lamps-rebecca/">https://www.lampatron.ru/cat/item/design-lamps-rebecca/</a></p>	1	129 500	129 500
	<p>Шкаф с фрезеровкой цвет: <u>RAL 9010</u> или <u>RAL 9003</u> (необходим подбор)</p>	1	под заказ (необходим расчет стоимости)	
<b>Санузел (2 этаж)</b>				





	<p><a href="https://basicdecor.ru/product/189639/">https://basicdecor.ru/product/189639/</a></p> <p>Встраиваемый светильник Stockton DL015-6-L7W</p>	6	950	5 700
	<p><a href="https://santehnika-online.ru/product/unit_az_podvesnoy_vitra_shift_7742b003_0075/">https://santehnika-online.ru/product/unit_az_podvesnoy_vitra_shift_7742b003_0075/</a></p> <p>Унитаз подвесной VitrA Shift 7742B003-0075 (нужна рамка для инсталляции)</p>	1	14 200	14 200
	<p>Душевая стойка Villeroy &amp; Boch TVS00000700061 с термостатом</p> <p><a href="https://www.vodoparad.ru/item/dushevaya-stoyka-villeroy-boch-tvs00000700061-s-termostatom.html">https://www.vodoparad.ru/item/dushevaya-stoyka-villeroy-boch-tvs00000700061-s-termostatom.html</a></p>	1	22 423	22 423
	<p>Смеситель Boheme Brillante 229 напольный, для ванны с душем</p> <p><a href="https://santehnika-online.ru/product/sмесител_boheme_brillante_229_napolnyy_dlya_vanny_s_dusheym/?utm_source=google&amp;utm_medium=cpc&amp;utm_campaign=">https://santehnika-online.ru/product/sмесител_boheme_brillante_229_napolnyy_dlya_vanny_s_dusheym/?utm_source=google&amp;utm_medium=cpc&amp;utm_campaign=</a></p>	1	38 240	38 240



	<a href="#">gmc-none-obshchaya-0-spb-none-1525591906</a>			
	<p>Акриловая ванна 170x80 BelBagno BB81-1700</p> <p><a href="https://top-santehnika.ru/product/akrilovaya-vanna-belbagno-bb81-1700/">https://top-santehnika.ru/product/akrilovaya-vanna-belbagno-bb81-1700/</a></p>	1	87 910	87 910
	<p>Смеситель Ideal Standard Ceraline BC269AA для раковины</p> <p><a href="https://santehnika-online.ru/product/sмеситель_ideal_standard_ceraline_bc269aa_dlya_rakoviny/?utm_source=google&amp;utm_medium=cpc&amp;utm_campaign=gmc-none-obshchaya-0-spb-none-1525591906">https://santehnika-online.ru/product/sмеситель_ideal_standard_ceraline_bc269aa_dlya_rakoviny/?utm_source=google&amp;utm_medium=cpc&amp;utm_campaign=gmc-none-obshchaya-0-spb-none-1525591906</a></p>	1	10 152	10 152
	<p>Раковина Ceramica Nova Element CN5002</p> <p><a href="https://santehnika-online.ru/product/раковина_ceramica_nova_element_cn5002/">https://santehnika-online.ru/product/раковина_ceramica_nova_element_cn5002/</a></p>	1	9 300	9 300




	<p>Полотенцесушитель в водяной Lemark Unit П7 50x60</p> <p><a href="https://santehnika-online.ru/product/polotentsesushitel_vodyanoy_lemark_unit_p7_50x60/">https://santehnika-online.ru/product/polotentsesushitel_vodyanoy_lemark_unit_p7_50x60/</a></p>	1	14 732	14 732
	<p>Ершик для унитаза Fixsen</p> <p><a href="https://www.ozon.ru/product/ershik-dlya-unitaza-fixsen-238567805/">https://www.ozon.ru/product/ershik-dlya-unitaza-fixsen-238567805/</a></p>	1	2 484	2 484
	<p>Держатель туалетной бумаги Hansgrohe Logis Universal 41726000</p> <p><a href="https://santehnika-online.ru/product/derzhatel_tualetnoy_bumagi_hansgrohe_logis_universal_41726000/?utm_source=google&amp;utm_medium=cpc&amp;utm_campaign=gmc-none-obshchaya-0-spb-none-1525591906">https://santehnika-online.ru/product/derzhatel_tualetnoy_bumagi_hansgrohe_logis_universal_41726000/?utm_source=google&amp;utm_medium=cpc&amp;utm_campaign=gmc-none-obshchaya-0-spb-none-1525591906</a></p>	1	2 610	2 610

	<p>Мебель и зеркало</p> <p>Цвет тумбы: Например:</p> <p><u><a href="#">RAL 7046</a></u> или <u><a href="#">RAL 7037</a></u></p> <p>(Необходим подбор)</p>	1	под заказ (необходим расчет стоимости)	
	<p>Душевая перегородка</p>	1	под заказ (необходим расчет стоимости)	
<p>Шторы</p>	<p>Ткань: Например Esrocada 2492/63 и 2492/10</p> <p>(Необходим подбор)</p>	1		
<b>Спальня-1 (2 этаж)</b>				
	<p><a href="https://basicdecor.ru/product/189639/">https://basicdecor.ru/product/189639/</a></p> <p>Встраиваемый светильник Stockton DL015-6-L7W</p>	8	950	7 600










	<p>Минималистичный настенный светильник с плафоном в форме шара          Артикул: neo-wall01</p> <p><a href="https://www.lampatron.ru/cat/item/design-lamps-neo-wall/">https://www.lampatron.ru/cat/item/design-lamps-neo-wall/</a></p>	1	21 000	21 000
	<p>Минималистичный торшер с двумя белыми шарообразными плафонами          Артикул: neo-fl01</p> <p><a href="https://www.lampatron.ru/cat/item/design-lamps-neo-fl-732/">https://www.lampatron.ru/cat/item/design-lamps-neo-fl-732/</a></p>	1	77 800	77 800
	<p>Кресло</p> <p>Ткань: Например: Гравитация 14</p> <p><a href="https://www.coloristica-home.ru/catalog/gravitatsiya/gravitatsiya_col_24/">https://www.coloristica-home.ru/catalog/gravitatsiya/gravitatsiya_col_24/</a></p> <p>или Гран при 10</p> <p><a href="https://www.instroy.ru/mebelnye-tkani/gran-pri-10/">https://www.instroy.ru/mebelnye-tkani/gran-pri-10/</a></p>	1	под заказ (необходим расчет стоимости)	
	<p>Прикроватный столик из проволоки Janik</p>	1	9 299	9 299

	<p>Кровать + прикроватная тумба</p> <p>Кровать: Ткань: Например: Гравитация 13</p> <p><a href="https://www.coloristica-home.ru/catalog/gravitatsiya/gravitatsiya_col_13/">https://www.coloristica-home.ru/catalog/gravitatsiya/gravitatsiya_col_13/</a></p> <p>Тумба цвет: <u>RAL 9010</u> или <u>RAL 9003</u> (необходим подбор)</p>	1	под заказ (необходим расчет стоимости)	
	<p>Шкаф + стол</p> <p>цвет: Белый - <u>RAL 9010</u> или <u>RAL 9003</u> (необходим подбор)</p> <p>Розовый - <u>RAL 1015</u> или NCS S 1015-Y70R</p> <p>(необходим подбор)</p>	1	под заказ (необходим расчет стоимости)	
Шторы	<p>Ткань Например: Zambak v03 (Необходим подбор)</p>	1		
<b>Спальня-2 (2 этаж)</b>				
	<p><a href="https://basicdecor.ru/product/189639/">https://basicdecor.ru/product/189639/</a></p> <p>Встраиваемый светильник Stockton DL015-6-L7W</p>	6	950	5 700

	<p>Бра Empire Suspension Lounge</p> <p><a href="https://loft-concept.ru/catalog/light/bra_empire_suspension_lounge/">https://loft-concept.ru/catalog/light/bra_empire_suspension_lounge/</a></p>	3	23 550	70 650
	<p>Прикроватная тумба</p> <p>цвет: <u>RAL 5014</u> или <u>RAL 5023</u> (необходим подбор)</p>	1	под заказ (необходим расчет стоимости)	
	<p>Кровать</p> <p>Ткань</p> <p>Например: Микровелюр Бежевый Гравитация col.01 <a href="https://www.coloristica-home.ru/catalog/gravitatsiya/gravitatsiya_col_01/">https://www.coloristica-home.ru/catalog/gravitatsiya/gravitatsiya_col_01/</a></p> <p>или Гран при 01 <a href="https://www.instroy.ru/mebelnye-tkani/gran-pri-01/">https://www.instroy.ru/mebelnye-tkani/gran-pri-01/</a></p> <p>(необходим подбор)</p>	1	под заказ (необходим расчет стоимости)	

	<p>Банкетка</p> <p>Ткань</p> <p>Например: Микровелюр Бежевый Гравитация col.01 <a href="https://www.coloristica-home.ru/catalog/gravitatsiya/gravitatsiya_col_01/">https://www.coloristica-home.ru/catalog/gravitatsiya/gravitatsiya_col_01/</a></p> <p>или Гран при 01 <a href="https://www.instroy.ru/mebelnye-tkani/gran-pri-01/">https://www.instroy.ru/mebelnye-tkani/gran-pri-01/</a></p> <p>(необходим подбор)</p>	<p>1</p>	<p>под заказ (необходим расчет стоимости)</p>
	<p>Комод + зеркальные панели</p> <p>цвет: <u>RAL 5014</u> или <u>RAL 5023</u> (необходим подбор)</p>	<p>1</p>	<p>под заказ (необходим расчет стоимости)</p>
<p>Шторы</p>	<p>Ткань например: Esrocada 2492/65 или Zambak v35</p> <p>(необходим подбор)</p>	<p>1</p>	
<p><b>Спальня-3 (2 этаж)</b></p>			

	<p><a href="https://basicdecor.ru/product/189639/">https://basicdecor.ru/product/189639/</a></p> <p>Встраиваемый светильник Stockton DL015-6-L7W</p>	6	950	5 700
	<p>Торшер Tortora</p> <p>Артикул:112759</p> <p>Бренд:Eichholtz</p>	1	82 300	82 300
	<p>Светильники для чтения Енна, 1xLED, матовое золото (Astro, 1058108)</p> <p><a href="https://amppa.ru/catalog/bra/svetilniki_dlya_chteniya_enna_1xled_matovoe_zoloto_astro_1058108.html">https://amppa.ru/catalog/bra/svetilniki_dlya_chteniya_enna_1xled_matovoe_zoloto_astro_1058108.html</a></p>	2	15 576	31 152
	<p>Кровать</p> <p>Ткань: Например: Гран-При 16</p> <p><a href="https://www.instroy.ru/mebelnye-tkani/gran-pri-16/">https://www.instroy.ru/mebelnye-tkani/gran-pri-16/</a></p> <p>или Гравитация 34</p> <p><a href="https://www.coloristica-home.ru/catalog/gravitatsiya/gravitatsiya-col-34/">https://www.coloristica-home.ru/catalog/gravitatsiya/gravitatsiya-col-34/</a></p> <p>(необходим подбор)</p>	1	под заказ (необходим расчет стоимости)	

	<p>Прикроватная тумба</p> <p>цвет: <u>RAL 9010</u> или <u>RAL 9003</u> (необходим подбор)</p>	<p>2</p>	<p>под заказ (необходим расчет стоимости)</p>
	<p>Комод</p> <p>цвет: <u>RAL 9010</u> или <u>RAL 9003</u> (необходим подбор)</p>	<p>1</p>	<p>под заказ (необходим расчет стоимости)</p>
	<p>Кресло</p> <p>Ткань: Например: Гран при 31</p> <p><a href="https://www.instroy.ru/mebelnye-tkani/gran-pri-31/">https://www.instroy.ru/mebelnye-tkani/gran-pri-31/</a></p> <p>(Необходим подбор)</p>	<p>1</p>	<p>под заказ (необходим расчет стоимости)</p>
<p>Шторы</p>	<p>Ткань</p> <p>Например: Zambak v31 или Espocada 2492/63</p> <p>(Необходим подбор)</p>	<p>1</p>	